



LAPORAN KEUANGAN

INSPEKTORAT DAERAH
KABUPATEN PURBALINGGA

2023





DAFTAR ISI

BAB I. PENDAHULUAN	1
I.1. Maksud dan Tujuan Penyusunan Laporan Keuangan Inspektorat Daerah	1
I.2. Landasan Hukum Penyusunan Laporan Keuangan Inspektorat Daerah	1
I.3. Sistematika Penulisan Catatan atas Laporan Keuangan Inspektorat Daerah	3
BAB II. IKHTISAR PENCAPAIAN KINERJA KEUANGAN	4
II.1. Ikhtisar Pencapaian Kinerja Keuangan Inspektorat Daerah	4
II.2. Hambatan dan Kendala Dalam Pencapaian Target yang Telah Ditetapkan	16
BAB III. PENJELASAN POS-POS LAPORAN KEUANGAN SKPD.....	22
III.1. PENJELASAN POS-POS LAPORAN REALISASI APBD	22
III.1.a. BELANJA DAERAH Rp7.236.032.120,00	22
III.1.b. DEFISIT Rp7.236.032.120,00	33
III.1.c. SISA LEBIH PEMBIAYAAN TAHUN BERKENAN (SILPA) Rp7.236.032.120,00	33
III.1.d. PENJELASAN PENTING TERKAIT PELAKSANAAN TUGAS FUNGSI INSPEKTORAT TAHUN 2023	34
III.2. PENJELASAN POS-POS NERACA	34
III.2.a. ASET Rp1.682.570.419,71	36
III.2.b. KEWAJIBAN Rp222.973.006,00	49
III.2.c. EKUITAS Rp1.459.597.413,71	51
III.2.d. PENJELASAN HAL-HAL PENTING	52
III.3. PENJELASAN POS-POS LAPORAN OPERASIONAL	52
III.3.a. KEGIATAN OPERASIONAL	53
III.3.b. KEGIATAN NON OPERASIONAL	66
III.3.c. PENJELASAN ATAS HAL-HAL YANG DIPERLUKAN	67
III.4. PENJELASAN POS-POS LAPORAN PERUBAHAN EKUITAS	67
III.4.a. EKUITAS AWAL Rp1.649.310.119,20	67
III.4.b. SURPLUS/DEFISIT LO Rp7.425.744.825,49	67
III.4.c. DAMPAK KUMULATIF PERUBAHAN KEBIJAKAN/ KESALAHAN MENDASAR Rp0,00	68
III.4.d. KEWAJIBAN UNTUK DIKONSOLIDASIKAN Rp7.236.032.120,00	68
III.4.e. EKUITAS AKHIR Rp1.459.597.413,71	68
BAB IV. PENJELASAN ATAS INFORMASI-INFORMASI NON KEUANGAN SKPD....	69
IV.1. KEDUDUKAN, TUGAS POKOK, DAN FUNGSI	69
IV.2. SUSUNAN ORGANISASI	69
IV.3. SUMBER DAYA MANUSIA	70
BAB V. PENUTUP.....	74



DAFTAR TABEL

Tabel II.1. 1 Realisasi Belanja Inspektorat Daerah Tahun 2023.....	5
Tabel II.1. 2 Realisasi Belanja Inspektorat Daerah Tahun 2023 dan 2022.....	5
Tabel II.1. 3 Realisasi Belanja Operasi Tahun 2022 dan 2023.....	6
Tabel II.1. 4 Realisasi Belanja Modal Tahun 2022 dan 2023.....	6
Tabel II.1. 5 Rincian Obyek Belanja Tahun 2023.....	7
Tabel II.1. 6 Realisasi Belanja Per Sub Kegiatan Tahun 2023.....	9
Tabel II.1. 7 Realisasi Pencapaian Target Kinerja Keuangan Tahun 2023 dan Rekening Belanja dalam setiap Sub Kegiatan.....	11
Tabel III.1. 1 LRA Tahun 2022 dan 2023.....	22
Tabel III.1. 2 Realisasi Belanja Tahun 2022 dan 2023.....	23
Tabel III.1. 3 Belanja Operasi Tahun 2022 dan 2023.....	23
Tabel III.1. 4 Rincian Realisasi Belanja Pegawai Tahun 2022 dan 2023.....	23
Tabel III.1. 5 Komposisi Pegawai Tahun 2022 dan 2023.....	24
Tabel III.1. 6 Belanja Gaji dan Tunjangan Tahun 2022 dan 2023.....	24
Tabel III.1. 7 Belanja Tambahan Penghasilan Berdasarkan Beban Kerja Tahun 2022 dan 2023..	25
Tabel III.1. 8 Realisasi Belanja Barang dan Jasa tahun 2022 dan 2023.....	26
Tabel III.1. 9 Realisasi Belanja Barang Pakai Habis Tahun 2022 dan 2023.....	27
Tabel III.1. 10 Rincian Realisasi Belanja Jasa Tahun 2022 dan 2023.....	28
Tabel III.1. 11 Rincian Realisasi Belanja Jasa Kantor Tahun 2022 dan 2023.....	28
Tabel III.1. 12 Rincian Honorarium Tim Pelaksana Kegiatan dan Sekretariat Tim Pelaksana Kegiatan Tahun 2023.....	29
Tabel III.1. 13 Rincian Belanja Iuran Jaminan/Asuransi Tahun 2022 dan 2023.....	29
Tabel III.1. 14 Realisasi Belanja Kursus/Pelatihan Sosialisasi, Bimbingan Teknis serta Pendidikan dan Pelatihan Tahun 2022 dan 2023.....	30
Tabel III.1. 15 Rincian Belanja Kursus/Pelatihan Sosialisasi, Bimbingan Teknis serta Pendidikan dan Pelatihan Tahun 2023.....	30
Tabel III.1. 16 Realisasi Belanja Jasa Pemeliharaan Tahun 2021 dan 2022.....	31
Tabel III.1. 17 Rincian Belanja Pemeliharaan Peralatan dan Mesin Tahun 2022 dan 2023.....	31
Tabel III.1. 18 Rincian Belanja Pemeliharaan Gedung dan Bangunan Tahun 2023.....	32
Tabel III.1. 19 Realisasi Belanja Perjalanan Dinas Tahun 2022 dan 2023.....	32
Tabel III.1. 20 Realisasi Belanja Modal Tahun 2022 dan 2023.....	33
Tabel III.1. 21 Ringkasan LRA Tahun 2023.....	33
Tabel III.2. 1 Neraca Tahun 2022 dan 2023.....	35
Tabel III.2. 2 Aset Tahun 2022 dan 2023.....	36
Tabel III.2. 3 Aset Lancar Tahun 2022 dan 2023.....	36
Tabel III.2. 4 Persediaan Tahun 2022 dan 2023.....	37
Tabel III.2. 5 Barang Pakai Habis Tahun 2022 dan 2023.....	37



Pemerintah Kabupaten Purbalingga
Inspektorat Daerah Kabupaten Purbalingga
Catatan atas Laporan Keuangan
Untuk Tahun yang Berakhir 31 Desember 2023

Tabel III.2. 6 Bahan Tahun 2022 dan 2023	37
Tabel III.2. 7 Alat/Bahan Untuk Kegiatan Kantor Tahun 2022 dan 2023	38
Tabel III.2. 8 Rincian Persediaan Alat Tulis Kantor Tahun 2023	38
Tabel III.2. 9 Rincian Persediaan Kertas dan Cover Tahun 2023	39
Tabel III.2. 10 Rincian Persediaan Bahan Komputer Tahun 2023	39
Tabel III.2. 11 Rincian Persediaan Perabot Kantor Tahun 2023	40
Tabel III.2. 12 Rincian Persediaan Alat Listrik Tahun 2023	40
Tabel III.2. 13 Rincian Nilai Aset Tetap Tahun 2022 dan 2023	41
Tabel III.2. 14 Mutasi Aset Tetap Tahun 2023	41
Tabel III.2. 15 Rincian Nilai Aset Tetap Tanah Tahun 2022 dan 2023	42
Tabel III.2. 16 Mutasi Tanah Tahun 2023	42
Tabel III.2. 17 Rekapitulasi Nilai Aset Tetap Peralatan dan Mesin Tahun 2021 dan 2022	42
Tabel III.2. 18 Mutasi Peralatan dan Mesin Tahun 2023	43
Tabel III.2. 19 Mutasi Tambah Peralatan dan Mesin Tahun 2023	43
Tabel III.2. 20 Rekapitulasi Nilai Aset Tetap Gedung dan Bangunan Tahun 2022 dan 2023	43
Tabel III.2. 21 Mutasi Gedung dan Bangunan Tahun 2023	44
Tabel III.2. 22 Tabel 3.45 Rincian Nilai Aset Tetap Jalan, Irigasi, dan Jaringan Tahun 2022 dan 2023	44
Tabel III.2. 23 Mutasi Jalan, Irigasi, Jaringan Tahun 2023	44
Tabel III.2. 24 Aset Tetap Lainnya Tahun 2022 dan 2023	44
Tabel III.2. 25 Perhitungan Mutasi Aset Tetap Lainnya Tahun 2023	45
Tabel III.2. 26 Rincian Akumulasi Penyusutan Aset Tetap Tahun 2022 dan 2023	45
Tabel III.2. 27 Mutasi Akumulasi Penyusutan Aset Tetap Tahun 2023	45
Tabel III.2. 28 Rincian Akumulasi Penyusutan Peralatan dan Mesin Tahun 2022 dan 2023	46
Tabel III.2. 29 Mutasi Akumulasi Penyusutan Peralatan dan Mesin Tahun 2022 dan 2023	46
Tabel III.2. 30 Akumulasi Penyusutan Gedung dan Bangunan Tahun 2022 dan 2023	46
Tabel III.2. 31 Mutasi Bersih Akumulasi Penyusutan Bangunan Dan Gedung Tahun 2023	47
Tabel III.2. 32 Akumulasi Penyusutan Jalan, Irigasi Dan Jaringan Tahun 2022 dan 2023	47
Tabel III.2. 33 Mutasi Bersih Akumulasi Penyusutan Jalan, Irigasi Dan Jaringan Tahun 2023	47
Tabel III.2. 34 Nilai Aset Lainnya Tahun 2022 dan 2023	47
Tabel III.2. 35 Mutasi Aset Lain-lain Tahun 2023	48
Tabel III.2. 36 Perhitungan Mutasi Akumulasi Penyusutan Aset Lainnya	48
Tabel III.2. 37 Aset Lainnya yang sudah dilakukan pelelangan dan penjualan	48
Tabel III.2. 38 Kewajiban Tahun 2022 dan 2023	49
Tabel III.2. 39 Kewajiban Tahun 2022 dan 2023	50
Tabel III.2. 40 Rincian Utang Belanja Tahun 2022 dan 2023	50
Tabel III.2. 41 Utang Belanja Pegawai	50
Tabel III.2. 42 Utang Belanja Barang dan Jasa	51



Pemerintah Kabupaten Purbalingga
Inspektorat Daerah Kabupaten Purbalingga
Catatan atas Laporan Keuangan
Untuk Tahun yang Berakhir 31 Desember 2023

Tabel III.2. 43 Rincian Utang Belanja Jasa Tahun 2022 dan 2023.....	51
Tabel III.2. 44 Rincian Ekuitas Tahun 2022 dan 2023	51
Tabel III.2. 45 LO Tahun 2022 dan 2023	52
Tabel III.3 1 Kegiatan Operasional Tahun 2022 dan 2023	53
Tabel III.3 2 Realisasi Beban Tahun 2022 dan 2023	53
Tabel III.3 3 Beban Pegawai Tahun 2022 dan 2023	54
Tabel III.3 4 Perbedaan Beban Pegawai LO dan LRA Tahun 2023	55
Tabel III.3 5 Perhitungan Beban Pegawai	55
Tabel III.3 6 Beban Gaji dan Tunjangan ASN Tahun 2022 dan 2023	55
Tabel III.3 7 Perhitungan Beban Gaji Dan Tunjangan ASN.....	56
Tabel III.3 8 Beban Tambahan Penghasilan ASN Tahun 2022 dan 2023.....	56
Tabel III.3 9 Perbedaan Beban Tambahan Penghasilan ASN dan Belanja Tambahan Penghasilan ASN	56
Tabel III.3 10 Perhitungan Beban Tambahan Penghasilan ASN	57
Tabel III.3 11 Beban Tambahan Penghasilan berdasarkan Pertimbangan Objektif Lainnya ASN	57
Tabel III.3 12 Perbedaan Beban Tambahan Penghasilan berdasarkan Pertimbangan Objektif Lainnya ASN dan Tambahan Penghasilan berdasarkan Pertimbangan Objektif Lainnya ASN	57
Tabel III.3 13 Beban Honorarium Tahun 2022 dan 2023	58
Tabel III.3 14 Perbedaan Beban Honorarium dan Belanja Honorarium	58
Tabel III.3 15 Beban Barang dan Jasa Tahun 2022 dan 2023.....	58
Tabel III.3 16 Beban Persediaan Tahun 2022 dan 2023	59
Tabel III.3 17 Perbedaan Beban Persediaan dan Belanja Persediaan.....	59
Tabel III.3 18 Perhitungan Beban Persediaan	59
Tabel III.3 19 Beban Barang Pakai Habis	59
Tabel III.3 20 Realisasi Beban Jasa Tahun 2022	60
Tabel III.3 21 Perbedaan Beban Jasa LO dan LRA.....	60
Tabel III.3 22 Perhitungan Beban Jasa	60
Tabel III.3 23 Beban Jasa Kantor Tahun 2022 dan 2023.....	61
Tabel III.3 24 Perbedaan Beban Jasa Kantor dan Belanja Jasa Kantor	61
Tabel III.3 25 Utang Belanja Jasa Tahun 2022 dan 2023	62
Tabel III.3 26 Beban Iuran Jaminan/Asuransi Tahun 2022 dan 2023	62
Tabel III.3 27 Perbedaan Beban Iuran Jaminan/Asuransi dan Belanja Iuran Jaminan/Asuransi ..	62
Tabel III.3 28 Beban Kursus/Pelatihan, Sosialisasi, Bimbingan Teknis serta Pendidikan dan Pelatihan	63
Tabel III.3 29 Perbedaan Beban Kursus/Pelatihan	63
Tabel III.3 30 Beban Pemeliharaan Tahun 2022 dan 2023.....	63
Tabel III.3 31 Perbedaan Beban Pemeliharaan dan Belanja Pemeliharaan	64
Tabel III.3 32 Beban Perjalanan Dinas Tahun 2022 dan 2023	64
Tabel III.3 33 Beban Perjalanan Dinas Dalam Daerah Tahun 2022 dan 2023	64



Pemerintah Kabupaten Purbalingga
Inspektorat Daerah Kabupaten Purbalingga
Catatan atas Laporan Keuangan
Untuk Tahun yang Berakhir 31 Desember 2023

Tabel III.3 34 Beban Penyusutan dan Amortisasi Tahun 2022 dan 2023	64
Tabel III.3 35 Beban Penyusutan Peralatan dan Mesin Tahun 2022 dan 2023	65
Tabel III.3 36 Beban Penyusutan Gedung dan Bangunan Tahun 2022 dan 2023	65
Tabel III.3 37 Beban Penyusutan Jalan, Jaringan dan Irigasi Tahun 2022 dan 2023	65
Tabel III.3 38 Surplus/Defisit Operasi Tahun 2022 dan 2023	66
Tabel III.3 39 Surplus/Defisit dari Kegiatan Non Operasional	66
Tabel III.4 1 Posisi Laporan Perubahan Ekuitas (LPE) Tahun 2022 dan 2023	67
Tabel III.4 2 Surplus/Defisit LO.....	67
Tabel III.4 3 Dampak Kumulatif Perubahan Kebijakan/ Kesalahan Mendasar	68
Tabel III.4 4 Kewajiban untuk dikonsolidasikan.....	68
Tabel III.4 5 Tabel Penghitungan Ekuitas Akhir Tahun 2023.....	68
Tabel IV.3. 1 Jumlah Pegawai Inspektorat Daerah Kabupaten Purbalingga Berdasarkan Jabatan	70
Tabel IV.3. 2 Jumlah Pegawai Inspektorat Daerah Kabupaten Purbalingga Berdasarkan pangkat dan Golongan.....	71
Tabel IV.3. 3 Jumlah Pegawai Inspektorat Daerah Kabupaten Purbalingga Berdasarkan Tingkat Pendidikan	72
Tabel IV.3. 4 Jumlah Pegawai Inspektorat Daerah Kabupaten Purbalingga berdasarkan Diklat Penjurangan.....	72
Tabel IV.3. 5 Pembagian Staf	73



DAFTAR GAMBAR

Gambar II.1. 1 Realisasi Belanja Inspektorat Tahun 2023	4
Gambar II.1. 2 Proporsi Belanja Operasi dan Belanja Modal 2021- 2023.....	5
Gambar II.1. 3 Realisasi Belanja Per Program Tahun 2023	8
Gambar II.1. 4 Realisasi Belanja Per Kegiatan Tahun 2023	8
Gambar III.2. 1 Perbandingan Aset, Kewajiban, dan Ekuitas pada Neraca Tahun 2021 s.d 2023	35
Gambar III.2. 2 Komposisi Aset per 31 Desember 2023	36
Gambar III.3 1 Trend Beban-LO Tahun 2021 s.d 2023.....	54
Gambar IV.2. 1 Struktur Organisasi Inspektorat Kabupaten Purbalingga.....	70
Gambar IV.3. 1 Jumlah Pegawai Inspektorat Daerah Kabupaten Purbalingga Berdasarkan Jabatan	71
Gambar IV.3. 2 Jumlah Pegawai Inspektorat Daerah Kabupaten Purbalingga Berdasarkan Pangkat dan Golongan.....	72



BAB I.

PENDAHULUAN

I.1. Maksud dan Tujuan Penyusunan Laporan Keuangan Inspektorat Daerah

Laporan Keuangan Inspektorat Daerah Kabupaten Purbalingga disusun dengan maksud untuk memenuhi ketentuan dalam pasal 166 Peraturan Pemerintah Nomor 12 Tahun 2019 tentang Pengelolaan Keuangan Daerah, Peraturan Menteri Dalam Negeri Nomer 77 Tahun 2020 tentang Pedoman Teknis Pengelolaan Keuangan Daerah serta Peraturan Daerah Kabupaten Purbalingga Nomor 14 Tahun 2020 tentang Pengelolaan Keuangan Daerah pada pasal 166 yang mengamanatkan bahwa laporan keuangan SKPD disampaikan kepada Kepala Daerah melalui PPKD paling lambat 2 (dua) bulan setelah tahun anggaran berakhir sesuai dengan ketentuan peraturan perundang-undangan dan untuk menyediakan informasi yang relevan mengenai posisi keuangan dan seluruh transaksi yang dilakukan selama satu periode pelaporan di Inspektorat Daerah Kabupaten Purbalingga secara transparansi selama 1 (satu) Tahun Anggaran 2023.

Dengan diterbitkannya Peraturan Menteri Dalam Negeri Nomor 64 Tahun 2013 tentang Penerapan Standar Akuntansi Pemerintahan Berbasis Akrual pada Pemerintah Daerah, semua Pemerintah Daerah harus menerapkan Standar Akuntansi Pemerintah (SAP) berbasis Akrual secara keseluruhan untuk semua transaksi keuangan. Ada 5 (lima) jenis Laporan Keuangan yang harus disusun oleh entitas akuntansi berdasarkan SAP Berbasis Akrual selama satu periode pelaporan sebagai wujud pertanggungjawaban, akuntabilitas dan transparansi atas pengelolaan dan pelaksanaan anggaran Pendapatan dan Belanja Daerah (APBD) yang dilaksanakan selama satu tahun anggaran, yaitu:

1) Laporan Realisasi Anggaran (LRA)

Laporan Realisasi Anggaran adalah laporan yang menyajikan informasi realisasi pendapatan-LRA, belanja, transfer, surplus/ defisit-LRA, pembiayaan, dan sisa lebih/ kurang pembiayaan anggaran, yang masing-masing diperbandingkan dengan anggarannya dalam satu periode.

2) Laporan Operasional (LO)

Laporan Operasional yang selanjutnya disingkat LO adalah laporan yang menyajikan informasi mengenai seluruh kegiatan operasional keuangan entitas pelaporan yang tercermin dalam pendapatan-LO, beban dan *surplus/ deficit* operasional dari suatu entitas pelaporan yang penyajiannya disandingkan dengan periode sebelumnya.

3) Laporan Perubahan Ekuitas (LPE)

Laporan Perubahan Ekuitas adalah laporan yang menyajikan informasi mengenai perubahan ekuitas yang terdiri dari ekuitas awal, surplus/ defisit-LO, dan ekuitas akhir.

4) Neraca

Neraca adalah laporan yang menyajikan informasi posisi keuangan suatu entitas pelaporan mengenai aset, utang dan ekuitas dana pada tanggal tertentu.

5) Catatan atas Laporan Keuangan

Catatan atas Laporan Keuangan yang selanjutnya disingkat CaLK adalah laporan yang menyajikan informasi tentang penjelasan atau daftar terinci atau analisis atas nilai suatu pos yang disajikan dalam LRA, LO, LPE, dan Neraca dalam rangka pengungkapan yang memadai.

I.2. Landasan Hukum Penyusunan Laporan Keuangan Inspektorat Daerah

Laporan Keuangan Inspektorat Kabupaten Purbalingga disusun berdasarkan:

- a. Undang-Undang Nomor 13 Tahun 1950 tentang Pembentukan Daerah-Daerah Kabupaten Dalam Lingkungan Propinsi Djawa Tengah;
- b. Undang-Undang Nomor 17 Tahun 2003 tentang Keuangan Negara;



Pemerintah Kabupaten Purbalingga
Inspektorat Daerah Kabupaten Purbalingga
Catatan atas Laporan Keuangan
Untuk Tahun yang Berakhir 31 Desember 2023

- c. Undang-Undang Nomor 1 Tahun 2004 tentang Perbendaharaan Negara;
- d. Undang-Undang Nomor 15 Tahun 2004 tentang Pemeriksaan Pengelolaan dan Tanggung jawab Keuangan Negara;
- e. Undang-Undang Nomor 25 Tahun 2004 tentang Sistem Perencanaan Pembangunan Nasional;
- f. Undang-Undang Nomor 33 Tahun 2004 tentang Perimbangan Keuangan Antara Pemerintah Pusat dan Pemerintahan Daerah;
- g. Undang-Undang Nomor 23 Tahun 2014 tentang Pemerintahan Daerah sebagaimana telah diubah dengan Peraturan Pemerintah Pengganti Undang-Undang Nomor 2 Tahun 2014 tentang Perubahan Atas Undang-Undang Nomor 23 Tahun 2014 tentang Pemerintahan Daerah;
- h. Peraturan Pemerintah Nomor 56 Tahun 2005 tentang Sistem Informasi Keuangan Daerah sebagaimana telah diubah dengan Peraturan Pemerintah Nomor 65 Tahun 2010 tentang Perubahan atas Peraturan Pemerintah Nomor 56 Tahun 2005 tentang Sistem Informasi Keuangan Daerah;
- i. Peraturan Pemerintah Nomor 58 Tahun 2005 tentang Pengelolaan Keuangan Daerah;
- j. Peraturan Pemerintah Nomor 38 Tahun 2007 tentang Pembagian Urusan Pemerintahan Antara Pemerintah, Pemerintah Propinsi dan Pemerintah Daerah Kabupaten/Kota;
- k. Peraturan Pemerintah Nomor 12 Tahun 2019 tentang Pengelolaan Keuangan Daerah;
- l. Peraturan Menteri Dalam Negeri Nomor 64 Tahun 2013 tentang Penerapan Standar Akuntansi Pemerintahan Berbasis Akrua Pada Pemerintah Daerah;
- m. Peraturan Daerah Kabupaten Purbalingga Nomor 14 Tahun 2020 tentang Pengelolaan Keuangan Daerah;
- n. Peraturan Daerah Kabupaten Purbalingga Nomor 11 Tahun 2008 tentang Penetapan Urusan Pemerintahan Daerah Kabupaten Purbalingga;
- o. Peraturan Bupati Purbalingga Nomor 74 Tahun 2014 tentang Sistem Akuntansi Pemerintah Kabupaten sebagaimana telah diubah terakhir dengan Peraturan Bupati Purbalingga Nomor 47 Tahun 2021 tentang Perubahan Kedua Atas Peraturan Bupati Purbalingga Nomor 74 Tahun 2014 tentang Sistem Akuntansi Pemerintah Kabupaten Purbalingga;
- p. Peraturan Bupati Purbalingga Nomor 73 Tahun 2014 tentang Kebijakan Akuntansi Pemerintah Daerah Kabupaten Purbalingga Berbasis Akrua sebagaimana diubah terakhir dengan Peraturan Bupati Purbalingga No 42 Tahun 2018 tentang Perubahan Keempat Atas Peraturan Bupati Purbalingga Nomor 73 Tahun 2014 tentang Kebijakan Akuntansi Pemerintah Daerah Kabupaten Purbalingga Berbasis Akrua;
- q. Peraturan Daerah Kabupaten Purbalingga Nomor 13 Tahun 2022 tentang Anggaran Pendapatan dan Belanja Daerah Kabupaten Purbalingga Tahun Anggaran 2023;
- r. Peraturan Bupati Purbalingga Nomor 133 Tahun 2022 tentang Penjabaran Anggaran Pendapatan dan Belanja Daerah Tahun Anggaran 2023;
- s. Peraturan Daerah Nomor 02 Tahun 2023 tentang Perubahan Anggaran Pendapatan dan Belanja Daerah Tahun Anggaran 2023;
- t. Peraturan Bupati Purbalingga Nomor 100 Tahun 2023 tentang Penjabaran Perubahan Anggaran Pendapatan dan Belanja Daerah Tahun Anggaran 2023.



I.3. Sistematika Penulisan Catatan atas Laporan Keuangan Inspektorat Daerah

Catatan atas Laporan Keuangan Inspektorat Daerah Kabupaten Purbalingga Tahun 2023 disusun dengan sistematika sebagai berikut:

BAB I	PENDAHULUAN
	Memuat penjelasan mengenai penjelasan umum tentang maksud dan tujuan penyusunan laporan keuangan, dasar hukum penyusunan laporan keuangan, dan sistematika penulisan catatan atas laporan keuangan.
BAB II	IKHTISAR PENCAPAIAN KINERJA KEUANGAN
	Memuat penjelasan mengenai ikhtisar realisasi pencapaian target kinerja keuangan, hambatan dan kendala yang ada dalam pencapaian target yang telah ditetapkan.
BAB III	PENJELASAN POS-POS LAPORAN KEUANGAN
	Memuat penjelasan secara terperinci mengenai masing-masing Laporan, meliputi : 1. Laporan Realisasi Anggaran a. Penjelasan Umum atas Pos LRA b. Belanja 2. Neraca a. Penjelasan Umum atas Neraca b. Aset c. Kewajiban d. Ekuitas 3. Laporan Operasional a. Penjelasan Umum atas LO b. Pendapatan-LO c. Beban-LO 4. Laporan Perubahan Ekuitas
BAB IV	PENJELASAN ATAS INFORMASI-INFORMASI NON KEUANGAN SKPD
	Memuat penjelasan mengenai Kedudukan, Tugas Pokok dan Fungsi, Susunan Organisasi, Kondisi SDM Inspektorat Daerah Kabupaten Purbalingga.
BAB V	PENUTUP
	Memuat kesimpulan dan harapan



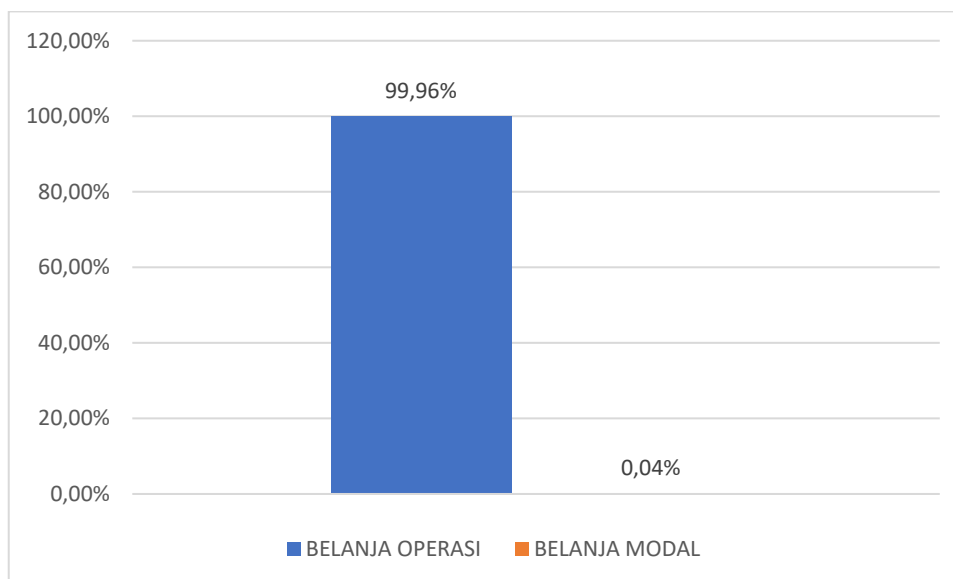
BAB II.

IKHTISAR PENCAPAIAN KINERJA KEUANGAN

II.1. Ikhtisar Pencapaian Kinerja Keuangan Inspektorat Daerah

Inspektorat Daerah sebagai salah satu bagian dari Perangkat Daerah, mendapatkan alokasi Anggaran Tahun 2023 dalam rangka pelaksanaan tugas pokok dan fungsinya sebagai Aparatur Pengawas Intern Pemerintah (APIP). Anggaran belanja Inspektorat tahun 2023 dianggarkan sebesar Rp7.582.570.000,00 dan dapat direalisasikan sebesar Rp7.236.032.120,00 atau mencapai 95,43% dari pagu anggaran yang ditetapkan sehingga terdapat sisa anggaran sebesar Rp346.537.880,00. Penyerapan anggaran tersebut sudah tergolong optimal karena sudah diatas 90%, dengan realisasi belanja yang optimal, seluruh operasional Inspektorat Daerah terutama dalam tugasnya sebagai Aparat Pengawas Internal Pemerintah diharapkan bisa semakin baik. Proporsi belanja secara rinci dapat dilihat pada grafik berikut:

Gambar II.1. 1 Realisasi Belanja Inspektorat Tahun 2023



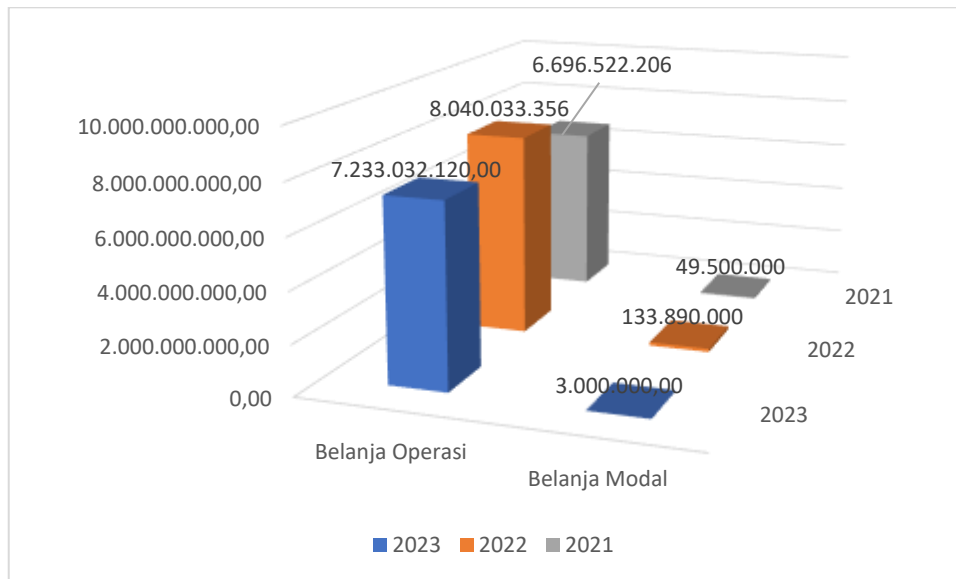
Jika dilihat dari grafik diatas, Belanja Operasi masih menjadi komponen belanja yang paling dominan dari total realisasi belanja dengan rasio mencapai 99,96% atau sebesar Rp7.233.032.120,00 dari total realisasi pada tahun 2023 sebesar Rp 7.236.032.120,00 sedangkan belanja modal hanya sebesar Rp3.000.000,00 atau 0,04% dari total Realisasi belanja Inspektorat Daerah Kabupaten Purbalingga. Apabila dibandingkan dengan realisasi belanja modal tahun 2022 sebesar Rp133.890.000,00 realisasi belanja modal tahun 2023 mengalami penurunan sebesar Rp130.890.000,00 atau mencapai 97,76%.



Pemerintah Kabupaten Purbalingga
Inspektorat Daerah Kabupaten Purbalingga
Catatan atas Laporan Keuangan
 Untuk Tahun yang Berakhir 31 Desember 2023

Adapun proporsi belanja operasi dan belanja modal tahun 2021-2023, dapat dilihat pada grafik berikut :

Gambar II.1. 2 Proporsi Belanja Operasi dan Belanja Modal 2021- 2023



Dari grafik diatas, terlihat bahwa Belanja Modal Tahun 2022 menjadi Belanja Modal tertinggi selama 3 (tiga) tahun terakhir yakni mencapai Rp133.890.000,00, demikian pula dengan Belanja Operasi tertinggi yakni pada Tahun 2022 sejumlah Rp8.040.033.356,00.

Realisasi Belanja tahun 2023 mengalami penurunan sejumlah Rp937.891.236,00 atau sebesar 11,47 % dari Realisasi Belanja tahun 2022. Untuk lebih jelasnya dapat dilihat pada tabel berikut ini:

Tabel II.1. 1 Realisasi Belanja Inspektorat Daerah Tahun 2023

LRA				Anggaran vs Realisasi		Kenaikan/ (Penurunan)	
Uraian	2023		2022	Rp	%	Rp	%
	Anggaran (Rp)	Realisasi (Rp)	Realisasi (Rp)				
(1)	(2)	(3)	(4)	A = 3 - 2	B = 3 : 2	C = 3 - 4	D = C : 4
BELANJA	7.582.570.000,00	7.236.032.120,00	8.173.923.356,00	-346.537.880,00	95,43	-937.891.236,00	-11,47
SURPLUS/DEFISIT	7.582.570.000,00	7.236.032.120,00	8.173.923.356,00	-346.537.880,00	95,43	-937.891.236,00	-11,47
SILPA	7.582.570.000,00	7.236.032.120,00	8.173.923.356,00	-346.537.880,00	95,43	-937.891.236,00	-11,47

Jika dibandingkan dengan realisasi belanja tahun 2022, rincian realisasi belanja tahun 2023 dapat dilihat pada tabel berikut:

Tabel II.1. 2 Realisasi Belanja Inspektorat Daerah Tahun 2023 dan 2022

BELANJA				Anggaran vs Realisasi		Kenaikan/ (Penurunan)	
Uraian	2023		2022	Rp	%	Rp	%
	Anggaran (Rp)	Realisasi (Rp)	Realisasi (Rp)				
(1)	(2)	(3)	(4)	A = 3 - 2	B =	C = 3 - 4	D = C : 4
BELANJA OPERASI	7.579.570.000,00	7.233.032.120,00	8.040.033.356,00	-346.537.880,00	95,43	-807.001.236,00	-10,04
BELANJA MODAL	3.000.000,00	3.000.000,00	133.890.000,00	0	100	-130.890.000,00	-97,76
Jumlah	7.582.570.000,00	7.236.032.120,00	8.173.923.356,00	-346.537.880,00	95,43	-937.891.236,00	-11,47



Pemerintah Kabupaten Purbalingga
Inspektorat Daerah Kabupaten Purbalingga
Catatan atas Laporan Keuangan
 Untuk Tahun yang Berakhir 31 Desember 2023

Dari tabel di atas, penyerapan anggaran selama tahun 2023 dapat diuraikan sebagai berikut:

- a. Realisasi Belanja Operasi Inspektorat Daerah Kabupaten Purbalingga tahun 2023 adalah sebesar Rp7.233.032.120,00 atau 95,43% dari anggaran yang ditetapkan dalam APBD tahun 2022 sebesar Rp7.579.570.000,00. Realisasi untuk belanja operasi mengalami penurunan sebesar Rp807.001.236,00 atau 10,04% dimana realisasi Belanja Operasi tahun 2022 sebesar Rp8.050.033.356,00. Secara rinci realisasi Belanja Operasi Tahun 2023, dapat dilihat pada tabel berikut :

Tabel II.1. 3 Realisasi Belanja Operasi Tahun 2022 dan 2023

BELANJA OPERASI					Anggaran vs Realisasi		Kenaikan/ (Penurunan)		Komposisi
Uraian	2023		2022		Rp	%	Rp	%	
	Anggaran (Rp)	Realisasi (Rp)	Realisasi (Rp)	Realisasi (Rp)					
(1)	(2)	(3)	(4)	A = 3 - 2	B = 3 : 2	C = 3 - 4	D = C : 4		
Belanja Pegawai	6.242.545.000,00	5.907.554.047,00	6.273.248.848,00	-334.990.953,00	94,63	-365.694.801,00	-5,83	81,67	
Belanja Barang dan Jasa	1.337.025.000,00	1.325.478.073,00	1.766.784.508,00	-11.546.927,00	99,14	-441.306.435,00	-24,98	18,33	
Jumlah	7.579.570.000,00	7.233.032.120,00	8.040.033.356,00	-346.537.880,00	95,43	-807.001.236,00	-10,04	100,00	

- b. Realisasi Belanja Pegawai tahun 2023 mengalami penurunan sebesar Rp365.694.801,00 atau 5,83% dari tahun 2022 sebesar Rp6.273.248.848,00. Penurunan belanja pegawai di antaranya dikarenakan adanya penurunan jumlah PNS Inspektorat Daerah Kabupaten Purbalingga yang awalnya per 31 Desember 2022 berjumlah 53 orang menjadi 47 orang per 31 Desember 2023. Berkurangnya pegawai selama tahun 2023 dikarenakan pensiun sebanyak 5 orang, mutasi ke OPD lain sebanyak 3 orang, dan mutasi dari OPD lain sebanyak 2 orang.
- c. Realisasi Belanja Barang dan Jasa tahun 2023 adalah sebesar Rp1.325.478.073,00 atau 99,14% dari anggaran yang ditetapkan dalam APBD tahun 2023 sebesar Rp1.337.025.000,00. Realisasi untuk Belanja Barang dan Jasa mengalami penurunan sebesar Rp441.306.435,00 atau 24,98% dari tahun 2022 sebesar Rp1.766.784.508,00.
- d. Realisasi Belanja Modal tahun 2023 adalah sebesar Rp3.000.000,00 atau 100% dari anggaran yang ditetapkan dalam APBD tahun 2023. Jumlah tersebut mengalami penurunan sebesar Rp130.890.000,00 atau 97,76% dari tahun 2022 sebesar Rp133.890.000,00. Rincian realisasi Belanja Modal tahun 2023 dapat dilihat seperti berikut ini:

Tabel II.1. 4 Realisasi Belanja Modal Tahun 2022 dan 2023

BELANJA MODAL					Anggaran vs Realisasi		Kenaikan/ (Penurunan)		Komposisi
Uraian	2023		2022		Rp	%	Rp	%	
	Anggaran (Rp)	Realisasi (Rp)	Realisasi (Rp)	Realisasi (Rp)					
(1)	(2)	(3)	(4)	A = 3 - 2	B = 3 : 2	C = 3 - 4	D = C : 4		
Belanja Modal Peralatan dan Mesin	3.000.000,00	3.000.000,00	123.890.000,00	0,00	100,00	-120.890.000,00	-97,58	100,00	
Belanja Modal Gedung dan Bangunan	0,00	0,00	10.000.000,00	0,00		-10.000.000,00	-100,00	0,00	
Jumlah	3.000.000,00	3.000.000,00	133.890.000,00	0,00	100,00	-130.890.000,00	-97,76	100,00	

Realisasi Belanja Modal tahun 2023 diperuntukkan untuk pembelian 1 unit CCTV senilai Rp3.000.000,00.

Jika dirinci kembali ke dalam rincian obyek belanja, dapat dilihat pada tabel berikut ini:



Pemerintah Kabupaten Purbalingga
Inspektorat Daerah Kabupaten Purbalingga
Catatan atas Laporan Keuangan
Untuk Tahun yang Berakhir 31 Desember 2023

Tabel II.1. 5 Rincian Obyek Belanja Tahun 2023

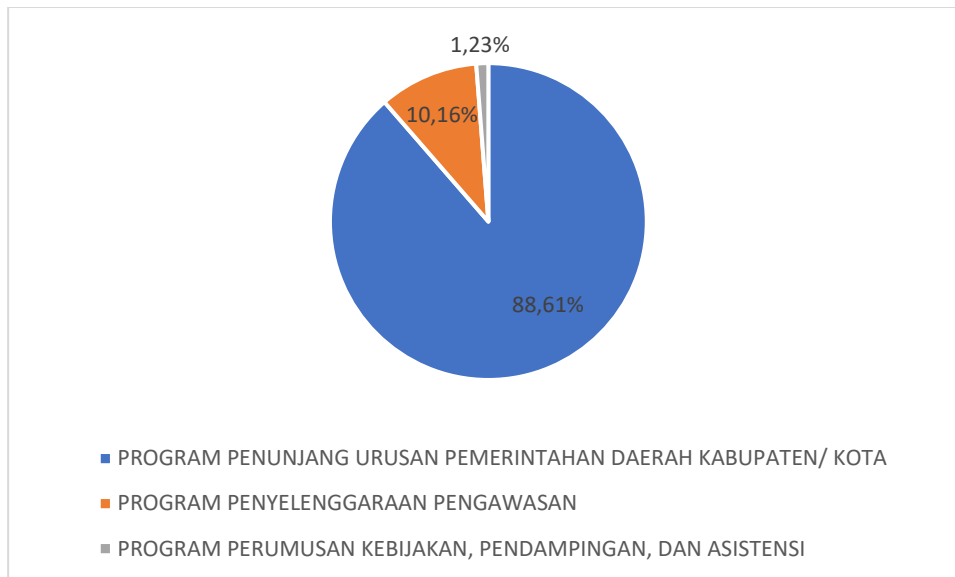
No	Uraian	Jumlah (Rp)
1	Belanja Gaji Pokok ASN	2.384.399.580,00
2	Belanja Tunjangan Keluarga ASN	215.662.616,00
3	Belanja Tunjangan Jabatan ASN	131.670.000,00
4	Belanja Tunjangan Fungsional ASN	258.405.000,00
5	Belanja Tunjangan Fungsional Umum ASN	44.050.000,00
6	Belanja Tunjangan Beras ASN	133.470.060,00
7	Belanja Tunjangan PPh/Tunjangan Khusus ASN	41.592.028,00
8	Belanja Pembulatan Gaji ASN	37.630,00
9	Belanja luran Jaminan Kesehatan ASN	184.655.372,00
10	Belanja luran Jaminan Kecelakaan Kerja ASN	4.863.913,00
11	Belanja luran Jaminan Kematian ASN	14.591.978,00
12	Tambahan Penghasilan berdasarkan Beban Kerja ASN	2.464.605.870,00
13	Belanja Honorarium	28.050.000,00
14	Belanja Jasa Pengelolaan BMD	1.500.000,00
15	Belanja Barang Pakai Habis	252.503.972,00
16	Belanja Jasa Kantor	121.124.210,00
17	Belanja luran Jaminan/Asuransi	1.160.217,00
18	Belanja Kursus/Pelatihan, Sosialisasi, Bimbingan Teknis serta Pendidikan dan Pelatihan	24.984.000,00
19	Belanja Pemeliharaan Peralatan dan Mesin	46.197.050,00
20	Belanja Pemeliharaan Gedung dan Bangunan	5.331.714,00
21	Belanja Perjalanan Dinas Dalam Negeri	874.176.910,00
22	Belanja Modal Alat Kantor	3.000.000,00
	Total	7.236.032.120,00



Pemerintah Kabupaten Purbalingga
Inspektorat Daerah Kabupaten Purbalingga
Catatan atas Laporan Keuangan
Untuk Tahun yang Berakhir 31 Desember 2023

Inspektorat Daerah Kabupaten Purbalingga pada tahun 2023 memiliki 3 Program, 12 Kegiatan, dan 32 Sub Kegiatan. Jika dilihat dari komposisi, secara garis besar realisasi belanja per program Inspektorat Daerah Kabupaten Purbalingga tahun 2023 dapat dilihat pada grafik berikut ini:

Gambar II.1. 3 Realisasi Belanja Per Program Tahun 2023



Program Penunjang Urusan Pemerintah Daerah Kabupaten/Kota menempati porsi terbesar dengan total belanja secara keseluruhan sebesar Rp6.411.868.825,00 atau 88,61%, di posisi kedua yaitu Program Penyelenggaraan Pengawasan sebesar Rp 735.439.810,00 atau 10,16%, dan posisi terakhir yaitu Program Perumusan Kebijakan, Pendampingan, dan Asistensi sebesar Rp88.723.485,00 atau 1,23%.

Penyerapan anggaran berdasarkan masing-masing kegiatan dapat disajikan dalam grafik berikut ini:

Gambar II.1. 4 Realisasi Belanja Per Kegiatan Tahun 2023



Penyerapan anggaran dengan jumlah paling besar terdapat pada kegiatan Administrasi Keuangan Perangkat Daerah sebesar Rp6.029.330.162,00 atau 83,32% dari total keseluruhan belanja sedangkan porsi penyerapan anggaran terkecil ada pada kegiatan Pengadaan Barang Milik Daerah Penunjang Urusan Pemerintah Daerah sebesar Rp3.000.000,00 atau 0,04% dari total keseluruhan belanja.



Pemerintah Kabupaten Purbalingga
Inspektorat Daerah Kabupaten Purbalingga
Catatan atas Laporan Keuangan
Untuk Tahun yang Berakhir 31 Desember 2023

Realisasi Belanja berdasarkan sub kegiatan dapat dilihat pada tabel berikut ini:

Tabel II.1. 6 Realisasi Belanja Per Sub Kegiatan Tahun 2023

NO	PROGRAM/ KEGIATAN	ANGGARAN (Rp)	REALISASI (Rp)	SALDO (Rp)	PROSENTASE
	PROGRAM PENUNJANG URUSAN PEMERINTAHAN DAERAH	6.757.369.000	6.411.868.825	345.500.175	94,89%
1	Perencanaan, Penganggaran, dan Evaluasi Kinerja Perangkat Daerah	4.565.000	4.547.500	17.500	99,62%
	Penyusunan Dokumen Perencanaan Perangkat Daerah	2.490.000	2.485.000	5.000	99,80%
	Evaluasi Kinerja Perangkat Daerah	2.075.000	2.062.500	12.500	99,40%
2	Administrasi Keuangan Perangkat Daerah	6.364.372.000	6.029.330.162	335.041.838	94,74%
	Penyediaan Gaji dan Tunjangan ASN	6.212.995.000	5.878.004.047	334.990.953	94,61%
	Penyediaan Administrasi Pelaksanaan Tugas ASN	94.977.000	94.964.115	12.885	99,99%
	Koordinasi dan Pelaksanaan Akuntansi SKPD	56.400.000	56.362.000	38.000	99,93%
3	Administrasi Barang Milik Daerah pada Perangkat Daerah	4.800.000	4.789.000	11.000	99,77%
	Penatausahaan Barang Milik Daerah pada SKPD	4.800.000	4.789.000	11.000	99,77%
4	Administrasi Kepegawaian Perangkat Daerah	25.000.000	24.984.000	16.000	99,94%
	Pendidikan dan Pelatihan Pegawai Berdasarkan Tugas dan Fungsi	25.000.000	24.984.000	16.000	99,94%
5	Administrasi Umum Perangkat Daerah	32.819.000	32.574.750	244.250	99,26%
	Penyediaan Komponen Instalasi Listrik/Penerangan Bangunan Kantor	590.000	520.500	69.500	88,22%
	Penyediaan Bahan Logistik Kantor	13.954.000	13.875.250	78.750	99,44%
	Fasilitasi Kunjungan Tamu	6.230.000	6.216.000	14.000	99,78%
	Penyelenggaraan Rapat Koordinasi dan Konsultasi SKPD	6.045.000	5.979.000	66.000	98,91%
	Dukungan Pelaksanaan Sistem Pemerintahan Berbasis Elektronik pada SKPD	6.000.000	5.984.000	16.000	99,73%
6	Pengadaan Barang Milik Daerah Penunjang Urusan Pemerintah Daerah	3.000.000	3.000.000	-	100,00%



Pemerintah Kabupaten Purbalingga
Inspektorat Daerah Kabupaten Purbalingga
Catatan atas Laporan Keuangan
 Untuk Tahun yang Berakhir 31 Desember 2023

NO	PROGRAM/ KEGIATAN	ANGGARAN (Rp)	REALISASI (Rp)	SALDO (Rp)	PROSENTASE
	Pengadaan Peralatan dan Mesin Lainnya	3.000.000	3.000.000	-	100,00%
7	Penyediaan Jasa Penunjang Urusan Pemerintahan Daerah	122.018.000	112.134.427	9.883.573	91,90%
	Penyediaan Jasa Surat Menyurat	800.000	405.020	394.980	50,63%
	Penyediaan Jasa Komunikasi, Sumber Daya Air dan Listrik	96.486.000	87.169.190	9.316.810	90,34%
	Penyediaan Jasa Pelayanan Umum Kantor	24.732.000	24.560.217	171.783	99,31%
8	Pemeliharaan Barang Milik Daerah Penunjang Urusan Pemerintahan Daerah	200.795.000	200.508.986	286.014	99,86%
	Penyediaan Jasa Pemeliharaan, Biaya Pemeliharaan, Pajak, dan Perizinan Kendaraan Dinas Operasional atau Lapangan	188.450.000	188.197.272	252.728	99,87%
	Pemeliharaan Peralatan dan Mesin Lainnya	7.010.000	6.980.000	30.000	99,57%
	Pemeliharaan/Rehabilitasi Gedung Kantor dan Bangunan Lainnya	5.335.000	5.331.714	3.286	99,94%
	PROGRAM PENYELENGGARAAN PENGAWASAN	736.079.000	735.439.810	639.190	99,91%
1	Penyelenggaraan Pengawasan Internal	613.310.000	612.862.310	447.690	99,93%
	Pengawasan Kinerja Pemerintah Daerah	52.580.000	52.558.000	22.000	99,96%
	Pengawasan Keuangan Pemerintah Daerah	81.685.000	81.646.000	39.000	99,95%
	Reviu Laporan Kinerja	38.235.000	38.214.500	20.500	99,95%
	Reviu Laporan Keuangan	6.830.000	6.767.000	63.000	99,08%
	Pengawasan Desa	95.000.000	94.954.000	46.000	99,95%
	Monitoring dan Evaluasi Tindak Lanjut Hasil Pemeriksaan BPK RI dan Tindak Lanjut Hasil Pemeriksaan APIP	338.980.000	338.722.810	257.190	99,92%
2	Penyelenggaraan Pengawasan dengan Tujuan Tertentu	122.769.000	122.577.500	191.500	99,84%
	Penanganan Penyelesaian Kerugian Negara/Daerah	74.945.000	74.760.500	184.500	99,75%
	Pengawasan Dengan Tujuan Tertentu	47.824.000	47.817.000	7.000	99,99%
	PROGRAM PERUMUSAN KEBIJAKAN,	89.122.000	88.723.485	398.515	99,55%



Pemerintah Kabupaten Purbalingga
Inspektorat Daerah Kabupaten Purbalingga
Catatan atas Laporan Keuangan
 Untuk Tahun yang Berakhir 31 Desember 2023

NO	PROGRAM/ KEGIATAN	ANGGARAN (Rp)	REALISASI (Rp)	SALDO (Rp)	PROSENTASE
	PENDAMPINGAN, DAN ASISTENSI				
1	Perumusan Kebijakan Teknis di Bidang Pengawasan dan Fasilitasi Pengawasan	12.030.000	11.892.876	137.124	98,86%
	Perumusan Kebijakan Teknis di Bidang Pengawasan	12.030.000	11.892.876	137.124	98,86%
2	Pendampingan dan Asistensi	77.092.000	76.830.609	261.391	99,66%
	Pendampingan dan Asistensi Urusan Pemerintahan Daerah	25.835.000	25.787.052	47.948	99,81%
	Pendampingan, Asistensi, Verifikasi, dan Penilaian Reformasi Birokrasi	29.886.000	29.783.157	102.843	99,66%
	Koordinasi, Monitoring dan Evaluasi serta Verifikasi Pencegahan dan Pemberantasan Korupsi	1.425.000	1.398.000	27.000	98,11%
	Pendampingan, Asistensi dan Verifikasi Penegakan Integritas	19.946.000	19.862.400	83.600	99,58%

Realisasi pencapaian target kinerja keuangan Inspektorat Daerah Kabupaten Purbalingga yang telah dicapai pada tahun 2023 dan rekening belanja dalam setiap sub kegiatan adalah sebagai berikut:

Tabel II.1. 7 Realisasi Pencapaian Target Kinerja Keuangan Tahun 2023 dan Rekening Belanja dalam setiap Sub Kegiatan

Subkegiatan	Uraian	Pagu Anggaran (Rp)	Realisasi (Rp)	Sisa Anggaran (Rp)	%
1.2.01.1 Penyusunan Dokumen Perencanaan Perangkat Daerah	Belanja Alat/Bahan untuk Kegiatan Kantor-Alat Tulis Kantor	162.000,00	157.500,00	4.500,00	97,22%
	Belanja Alat/Bahan untuk Kegiatan Kantor- Kertas dan Cover	318.000,00	317.500,00	500	99,84%
	Belanja Perjalanan Dinas Biasa	2.010.000,00	2.010.000,00	0	100,00%
1.2.01.7 Evaluasi Kinerja Perangkat Daerah	Belanja Alat/Bahan untuk Kegiatan Kantor-Alat Tulis Kantor	267.000,00	265.000,00	2.000,00	99,25%
	Belanja Alat/Bahan untuk Kegiatan Kantor- Kertas dan Cover	318.000,00	317.500,00	500	99,84%
	Belanja Perjalanan Dinas Biasa	1.490.000,00	1.480.000,00	10.000,00	99,33%
1.2.02.1 Penyediaan Gaji dan Tunjangan ASN	Belanja Gaji Pokok PNS	2.457.982.000,00	2.384.399.580,00	73.582.420,00	97,01%
	Belanja Tunjangan Keluarga PNS	225.777.000,00	215.662.616,00	10.114.384,00	95,52%
	Belanja Tunjangan Jabatan PNS	137.394.000,00	131.670.000,00	5.724.000,00	95,83%
	Belanja Tunjangan Fungsional PNS	277.617.000,00	258.405.000,00	19.212.000,00	93,08%



Pemerintah Kabupaten Purbalingga
Inspektorat Daerah Kabupaten Purbalingga
Catatan atas Laporan Keuangan
 Untuk Tahun yang Berakhir 31 Desember 2023

Subkegiatan	Uraian	Pagu Anggaran (Rp)	Realisasi (Rp)	Sisa Anggaran (Rp)	%
	Belanja Tunjangan Fungsional Umum PNS	45.453.000,00	44.050.000,00	1.403.000,00	96,91%
	Belanja Tunjangan Beras PNS	138.027.000,00	133.470.060,00	4.556.940,00	96,70%
	Belanja Tunjangan PPh/Tunjangan Khusus PNS	41.907.000,00	41.592.028,00	314.972,00	99,25%
	Belanja Pembulatan Gaji PNS	40.000,00	37.630,00	2.370,00	94,08%
	Belanja Iuran Jaminan Kesehatan PNS	197.974.000,00	184.655.372,00	13.318.628,00	93,27%
	Belanja Iuran Jaminan Kecelakaan Kerja PNS	5.016.000,00	4.863.913,00	152.087,00	96,97%
	Belanja Iuran Jaminan Kematian PNS	15.048.000,00	14.591.978,00	456.022,00	96,97%
	Belanja Iuran Simpanan Peserta Tabungan Perumahan Rakyat PNS	13.444.000,00	0,00	13.444.000,00	0,00%
	Tambahan Penghasilan berdasarkan Beban Kerja PNS	2.657.316.000,00	2.464.605.870,00	192.710.130,00	92,75%
1.2.02.2 Penyediaan Administrasi Pelaksanaan Tugas ASN	Belanja Alat/Bahan untuk Kegiatan Kantor-Alat Tulis Kantor	120.000,00	120.000,00	0	100,00%
	Belanja Perjalanan Dinas Biasa	94.857.000,00	94.844.115,00	12.885,00	99,99%
1.2.02.4 Koordinasi dan Pelaksanaan Akuntansi SKPD	Belanja Honorarium Penanggungjawaban Pengelola Keuangan	25.650.000,00	25.650.000,00	0	100,00%
	Belanja Alat/Bahan untuk Kegiatan Kantor-Alat Tulis Kantor	8.973.000,00	8.971.500,00	1.500,00	99,98%
	Belanja Alat/Bahan untuk Kegiatan Kantor- Kertas dan Cover	11.139.000,00	11.120.500,00	18.500,00	99,83%
	Belanja Alat/Bahan untuk Kegiatan Kantor-Bahan Komputer	10.638.000,00	10.620.000,00	18.000,00	99,83%
1.2.03.6 Penatausahaan Barang Milik Daerah pada SKPD	Belanja Honorarium Pengadaan Barang/Jasa	2.400.000,00	2.400.000,00	0	100,00%
	Belanja Jasa Pengelolaan BMD yang Tidak Menghasilkan Pendapatan	1.500.000,00	1.500.000,00	0	100,00%
	Belanja Alat/Bahan untuk Kegiatan Kantor-Alat Tulis Kantor	264.000,00	264.000,00	0	100,00%
	Belanja Alat/Bahan untuk Kegiatan Kantor- Kertas dan Cover	636.000,00	625.000,00	11.000,00	98,27%
1.2.05.9 Pendidikan dan Pelatihan Pegawai Berdasarkan Tugas dan Fungsi	Belanja Kursus Singkat/Pelatihan	25.000.000,00	24.984.000,00	16.000,00	99,94%
1.2.06.1 Penyediaan Komponen Instalasi Listrik/Penerangan Bangunan Kantor	Belanja Alat/Bahan untuk Kegiatan Kantor-Alat Listrik	590.000,00	520.500,00	69.500,00	88,22%
1.2.06.11 Dukungan Pelaksanaan Sistem Pemerintahan Berbasis Elektronik pada SKPD	Belanja Alat/Bahan untuk Kegiatan Kantor-Alat Tulis Kantor	919.000,00	919.000,00	0	100,00%
	Belanja Alat/Bahan untuk Kegiatan Kantor- Kertas dan Cover	636.000,00	625.000,00	11.000,00	98,27%



Pemerintah Kabupaten Purbalingga
Inspektorat Daerah Kabupaten Purbalingga
Catatan atas Laporan Keuangan
 Untuk Tahun yang Berakhir 31 Desember 2023

Subkegiatan	Uraian	Pagu Anggaran (Rp)	Realisasi (Rp)	Sisa Anggaran (Rp)	%
	Belanja Alat/Bahan untuk Kegiatan Kantor-Bahan Komputer	1.445.000,00	1.440.000,00	5.000,00	99,65%
	Belanja Jasa Pengelolaan BMD yang Tidak Menghasilkan Pendapatan	600.000,00	600.000,00	0	100,00%
	Honorarium Tim Pelaksana Kegiatan dan Sekretariat Tim Pelaksana Kegiatan	2.400.000,00	2.400.000,00	0	100,00%
1.2.06.4 Penyediaan Bahan Logistik Kantor	Belanja Bahan-Isi Tabung Gas	1.203.000,00	1.186.000,00	17.000,00	98,59%
	Belanja Alat/Bahan untuk Kegiatan Kantor-Alat Tulis Kantor	12.095.000,00	12.088.250,00	6.750,00	99,94%
	Belanja Alat/Bahan untuk Kegiatan Kantor-Benda Pos	140.000,00	140.000,00	0	100,00%
	Belanja Alat/Bahan untuk Kegiatan Kantor-Perabot Kantor	111.000,00	111.000,00	0	100,00%
	Belanja Alat/Bahan untuk Kegiatan Kantor-Suvenir/Cendera Mata	405.000,00	350.000,00	55.000,00	86,42%
1.2.06.8 Fasilitas Kunjungan Tamu	Belanja Makanan dan Minuman Jamuan Tamu	6.230.000,00	6.216.000,00	14.000,00	99,78%
1.2.06.9 Penyelenggaraan Rapat Koordinasi dan Konsultasi SKPD	Belanja Makanan dan Minuman Rapat	6.045.000,00	5.979.000,00	66.000,00	98,91%
1.2.07.6 Pengadaan Peralatan dan Mesin Lainnya	Belanja Modal Alat Kantor Lainnya	3.000.000,00	3.000.000,00	0	100,00%
1.2.08.1 Penyediaan Jasa Surat Menyurat	Belanja Paket/Pengiriman	800.000,00	405.020,00	394.980,00	50,63%
1.2.08.2 Penyediaan Jasa Komunikasi, Sumber Daya Air dan Listrik	Belanja Tagihan Telepon	4.200.000,00	2.819.257,00	1.380.743,00	67,13%
	Belanja Tagihan Air	2.886.000,00	1.553.840,00	1.332.160,00	53,84%
	Belanja Tagihan Listrik	73.800.000,00	70.275.293,00	3.524.707,00	95,22%
	Belanja Kawat/Faksimili/Internet/TV Berlangganan	15.600.000,00	12.520.800,00	3.079.200,00	80,26%
1.2.08.4 Penyediaan Jasa Pelayanan Umum Kantor	Belanja Jasa Tenaga Administrasi	23.400.000,00	23.400.000,00	0	100,00%
	Belanja Iuran Jaminan Kesehatan bagi Non ASN	1.140.000,00	1.022.869,00	117.131,00	89,73%
	Belanja Iuran Jaminan Kecelakaan Kerja bagi Non ASN	90.000,00	61.046,00	28.954,00	67,83%
	Belanja Iuran Jaminan Kematian bagi Non ASN	102.000,00	76.302,00	25.698,00	74,81%
1.2.09.2 Penyediaan Jasa Pemeliharaan, Biaya Pemeliharaan, Pajak dan Perizinan Kendaraan Dinas Operasional atau Lapangan	Belanja Bahan-Bahan Bakar dan Pelumas	148.752.000,00	148.740.222,00	11.778,00	99,99%
	Belanja Alat/Bahan untuk Kegiatan Kantor-Alat Tulis Kantor	4.000,00	0,00	4.000,00	0,00%
	Belanja Pemeliharaan Alat Angkutan-Alat Angkutan Darat Bermotor-Kendaraan Dinas Bermotor Perorangan	34.107.000,00	34.019.800,00	87.200,00	99,74%
	Belanja Pemeliharaan Alat Angkutan-Alat Angkutan Darat	5.587.000,00	5.437.250,00	149.750,00	97,32%



Pemerintah Kabupaten Purbalingga
Inspektorat Daerah Kabupaten Purbalingga
Catatan atas Laporan Keuangan
 Untuk Tahun yang Berakhir 31 Desember 2023

Subkegiatan	Uraian	Pagu Anggaran (Rp)	Realisasi (Rp)	Sisa Anggaran (Rp)	%
	Bermotor-Kendaraan Bermotor Beroda Dua				
1.2.09.6 Pemeliharaan Peralatan dan Mesin Lainnya	Belanja Alat/Bahan untuk Kegiatan Kantor-Alat Tulis Kantor	240.000,00	240.000,00	0	100,00%
	Belanja Pemeliharaan Alat Kantor dan Rumah Tangga-Alat Rumah Tangga-Alat Pendingin	1.830.000,00	1.800.000,00	30.000,00	98,36%
	Belanja Pemeliharaan Komputer-Komputer Unit-Personal Computer	2.190.000,00	2.190.000,00	0	100,00%
	Belanja Pemeliharaan Komputer-Peralatan Komputer-Peralatan Personal Computer	2.750.000,00	2.750.000,00	0	100,00%
1.2.09.9 Pemeliharaan/Rehabilitasi Gedung Kantor dan Bangunan Lainnya	Belanja Pemeliharaan Bangunan Gedung-Bangunan Gedung Tempat Kerja-Bangunan Gedung Kantor	5.335.000,00	5.331.714,00	3.286,00	99,94%
2.2.01.1 Pengawasan Kinerja Pemerintah Daerah	Belanja Alat/Bahan untuk Kegiatan Kantor-Alat Tulis Kantor	78.000,00	78.000,00	0	100,00%
	Belanja Alat/Bahan untuk Kegiatan Kantor- Kertas dan Cover	1.202.000,00	1.180.000,00	22.000,00	98,17%
	Belanja Perjalanan Dinas Dalam Kota	51.300.000,00	51.300.000,00	0	100,00%
2.2.01.2 Pengawasan Keuangan Pemerintah Daerah	Belanja Alat/Bahan untuk Kegiatan Kantor-Alat Tulis Kantor	696.000,00	696.000,00	0	100,00%
	Belanja Alat/Bahan untuk Kegiatan Kantor- Kertas dan Cover	2.290.000,00	2.280.000,00	10.000,00	99,56%
	Belanja Alat/Bahan untuk Kegiatan Kantor-Bahan Komputer	399.000,00	370.000,00	29.000,00	92,73%
	Belanja Perjalanan Dinas Dalam Kota	78.300.000,00	78.300.000,00	0	100,00%
2.2.01.3 Reviu Laporan Kinerja	Belanja Alat/Bahan untuk Kegiatan Kantor-Alat Tulis Kantor	334.000,00	330.500,00	3.500,00	98,95%
	Belanja Alat/Bahan untuk Kegiatan Kantor- Kertas dan Cover	401.000,00	384.000,00	17.000,00	95,76%
	Belanja Perjalanan Dinas Dalam Kota	37.500.000,00	37.500.000,00	0	100,00%
2.2.01.4 Reviu Laporan Keuangan	Belanja Alat/Bahan untuk Kegiatan Kantor-Alat Tulis Kantor	111.000,00	110.000,00	1.000,00	99,10%
	Belanja Alat/Bahan untuk Kegiatan Kantor- Kertas dan Cover	229.000,00	227.000,00	2.000,00	99,13%
	Belanja Perjalanan Dinas Biasa	3.340.000,00	3.280.000,00	60.000,00	98,20%
	Belanja Perjalanan Dinas Dalam Kota	3.150.000,00	3.150.000,00	0	100,00%
2.2.01.5 Pengawasan Desa	Belanja Alat/Bahan untuk Kegiatan Kantor-Alat Tulis Kantor	199.000,00	199.000,00	0	100,00%



Pemerintah Kabupaten Purbalingga
Inspektorat Daerah Kabupaten Purbalingga
Catatan atas Laporan Keuangan
 Untuk Tahun yang Berakhir 31 Desember 2023

Subkegiatan	Uraian	Pagu Anggaran (Rp)	Realisasi (Rp)	Sisa Anggaran (Rp)	%
	Belanja Alat/Bahan untuk Kegiatan Kantor- Kertas dan Cover	802.000,00	770.000,00	32.000,00	96,01%
	Belanja Alat/Bahan untuk Kegiatan Kantor-Bahan Komputer	399.000,00	385.000,00	14.000,00	96,49%
	Belanja Perjalanan Dinas Dalam Kota	93.600.000,00	93.600.000,00	0	100,00%
2.2.01.7 Monitoring dan Evaluasi Tindak Lanjut Hasil Pemeriksaan BPK RI dan Tindak Lanjut Hasil Pemeriksaan APIP	Belanja Alat/Bahan untuk Kegiatan Kantor-Alat Tulis Kantor	938.000,00	938.000,00	0	100,00%
	Belanja Alat/Bahan untuk Kegiatan Kantor- Kertas dan Cover	1.272.000,00	1.250.000,00	22.000,00	98,27%
	Belanja Alat/Bahan untuk Kegiatan Kantor-Bahan Komputer	5.780.000,00	5.775.000,00	5.000,00	99,91%
	Belanja Makanan dan Minuman Rapat	5.040.000,00	4.850.000,00	190.000,00	96,23%
	Belanja Perjalanan Dinas Biasa	19.950.000,00	19.909.810,00	40.190,00	99,80%
	Belanja Perjalanan Dinas Dalam Kota	306.000.000,00	306.000.000,00	0	100,00%
2.2.02.1 Penanganan Penyelesaian Kerugian Negara/Daerah	Belanja Alat/Bahan untuk Kegiatan Kantor-Alat Tulis Kantor	190.000,00	190.000,00	0	100,00%
	Belanja Alat/Bahan untuk Kegiatan Kantor- Kertas dan Cover	925.000,00	892.000,00	33.000,00	96,43%
	Belanja Perjalanan Dinas Biasa	6.330.000,00	6.328.500,00	1.500,00	99,98%
	Belanja Perjalanan Dinas Dalam Kota	67.500.000,00	67.350.000,00	150.000,00	99,78%
2.2.02.2 Pengawasan dengan Tujuan Tertentu	Belanja Alat/Bahan untuk Kegiatan Kantor-Alat Tulis Kantor	168.000,00	167.000,00	1.000,00	99,40%
	Belanja Alat/Bahan untuk Kegiatan Kantor- Kertas dan Cover	856.000,00	850.000,00	6.000,00	99,30%
	Belanja Perjalanan Dinas Dalam Kota	46.800.000,00	46.800.000,00	0	100,00%
3.2.01.1 Perumusan Kebijakan Teknis di Bidang Pengawasan	Belanja Alat/Bahan untuk Kegiatan Kantor-Alat Tulis Kantor	458.000,00	458.000,00	0	100,00%
	Belanja Alat/Bahan untuk Kegiatan Kantor- Kertas dan Cover	636.000,00	633.000,00	3.000,00	99,53%
	Belanja Alat/Bahan untuk Kegiatan Kantor-Bahan Komputer	266.000,00	235.000,00	31.000,00	88,35%
	Belanja Makanan dan Minuman Rapat	700.000,00	600.000,00	100.000,00	85,71%
	Belanja Perjalanan Dinas Biasa	7.720.000,00	7.716.876,00	3.124,00	99,96%
	Belanja Perjalanan Dinas Dalam Kota	2.250.000,00	2.250.000,00	0	100,00%
3.2.02.1 Pendampingan dan Asistensi Urusan Pemerintahan Daerah	Belanja Alat/Bahan untuk Kegiatan Kantor-Alat Tulis Kantor	340.000,00	339.000,00	1.000,00	99,71%
	Belanja Alat/Bahan untuk Kegiatan Kantor- Kertas dan Cover	1.655.000,00	1.648.500,00	6.500,00	99,61%



Pemerintah Kabupaten Purbalingga
Inspektorat Daerah Kabupaten Purbalingga
Catatan atas Laporan Keuangan
 Untuk Tahun yang Berakhir 31 Desember 2023

Subkegiatan	Uraian	Pagu Anggaran (Rp)	Realisasi (Rp)	Sisa Anggaran (Rp)	%
	Belanja Makanan dan Minuman Rapat	1.440.000,00	1.400.000,00	40.000,00	97,22%
	Honorarium Narasumber atau Pembahas, Moderator, Pembawa Acara, dan Panitia	1.500.000,00	1.500.000,00	0	100,00%
	Belanja Perjalanan Dinas Biasa	16.400.000,00	16.399.552,00	448	100,00%
	Belanja Perjalanan Dinas Dalam Kota	4.500.000,00	4.500.000,00	0	100,00%
3.2.02.2 Pendampingan, Asistensi, Verifikasi, dan Penilaian Reformasi Birokrasi	Belanja Alat/Bahan untuk Kegiatan Kantor-Alat Tulis Kantor	193.000,00	193.000,00	0	100,00%
	Belanja Alat/Bahan untuk Kegiatan Kantor- Kertas dan Cover	636.000,00	634.000,00	2.000,00	99,69%
	Belanja Alat/Bahan untuk Kegiatan Kantor-Bahan Komputer	665.000,00	665.000,00	0	100,00%
	Belanja Makanan dan Minuman Rapat	7.350.000,00	7.265.000,00	85.000,00	98,84%
	Belanja Perjalanan Dinas Biasa	21.042.000,00	21.026.157,00	15.843,00	99,92%
3.2.02.3 Koordinasi, Monitoring dan Evaluasi serta Verifikasi Pencegahan dan Pemberantasan Korupsi	Belanja Alat/Bahan untuk Kegiatan Kantor-Alat Tulis Kantor	45.000,00	45.000,00	0	100,00%
	Belanja Alat/Bahan untuk Kegiatan Kantor- Kertas dan Cover	155.000,00	128.000,00	27.000,00	82,58%
	Belanja Makanan dan Minuman Rapat	1.225.000,00	1.225.000,00	0	100,00%
3.2.02.4 Pendampingan, Asistensi dan Verifikasi Penegakan Integritas	Belanja Alat/Bahan untuk Kegiatan Kantor-Alat Tulis Kantor	152.000,00	150.500,00	1.500,00	99,01%
	Belanja Alat/Bahan untuk Kegiatan Kantor- Kertas dan Cover	1.464.000,00	1.455.000,00	9.000,00	99,39%
	Belanja Makanan dan Minuman Rapat	2.240.000,00	2.175.000,00	65.000,00	97,10%
	Honorarium Tim Pelaksana Kegiatan dan Sekretariat Tim Pelaksana Kegiatan	5.650.000,00	5.650.000,00	0	100,00%
	Belanja Perjalanan Dinas Biasa	8.040.000,00	8.031.900,00	8.100,00	99,90%
	Belanja Perjalanan Dinas Dalam Kota	2.400.000,00	2.400.000,00	0	100,00%

II.2. Hambatan dan Kendala Dalam Pencapaian Target yang Telah Ditetapkan

Secara keseluruhan pelaksanaan Program, kegiatan dan sub kegiatan yang dilaksanakan di Inspektorat Daerah Kabupaten Purbalingga tahun 2023 berjalan dengan lancar. Pagu anggaran Inspektorat Daerah tahun 2023 sebesar Rp7.582.570.000,00 terserap sebesar Rp7.236.032.120,00 atau 95,43%. Sehingga penyerapan anggaran tahun 2023 juga dikategorikan terserap maksimal karena prosentasi penyerapan telah mencapai lebih dari 90%. Namun demikian, dalam pelaksanaan kegiatan terdapat beberapa kendala dan hambatan dalam pencapaian target yang telah ditetapkan untuk setiap Sub Kegiatan dapat kami uraikan sebagai berikut :



Pemerintah Kabupaten Purbalingga
Inspektorat Daerah Kabupaten Purbalingga
Catatan atas Laporan Keuangan
Untuk Tahun yang Berakhir 31 Desember 2023

- a. Pencapaian Target Kinerja Kegiatan Perencanaan, Penganggaran dan Evaluasi Kinerja Perangkat Daerah dapat dilaksanakan 100%, dan Pencapaian Target Kinerja Keuangan sebesar 99,62 %. Pelaksanaan kegiatan ini terdiri dari:
- 1) Sub Kegiatan Penyusunan Dokumen Perencanaan Perangkat Daerah
Realisasi pelaksanaan sub kegiatan yang dimaksud adalah tersusunnya dokumen Renstra dan Renja. Alokasi anggaran sebesar Rp4.565.000,00 terealisasi sebesar Rp4.547.500,00 (99,62%). Tidak dijumpai permasalahan dan penyerapan anggarannya direalisasikan sesuai kebutuhan selama tahun anggaran 2023.
 - 2) Sub Kegiatan Evaluasi Kinerja Perangkat Daerah
Realisasi pelaksanaan sub kegiatan yang dimaksud adalah tersusunnya dokumen 1 dokumen LKPJ, 1 dokumen LKJIP, 4 Laporan Capaian RKPD Tri-bulanan dan tersusunnya *database* SIPD. Alokasi anggaran sebesar Rp2.075.000,00 terealisasi sebesar Rp2.062.500,00 (99,40%). Tidak dijumpai permasalahan dan penyerapan anggarannya direalisasikan sesuai kebutuhan selama tahun anggaran 2023.
- b. Pencapaian Target Kinerja Kegiatan Administrasi Keuangan Perangkat Daerah dapat dilaksanakan 100%, dan Pencapaian Target Kinerja Keuangan sebesar 94,74%. Pelaksanaan kegiatan ini terdiri dari :
- 1) Sub Kegiatan Penyediaan Gaji dan Tunjangan ASN
Realisasi pelaksanaan kegiatan yang dimaksud adalah terbayarnya gaji dan tunjangan ASN tepat waktu. Alokasi anggaran sebesar Rp6.212.995.000,00 terealisasi sebesar Rp5.878.004.047,00 (94,61%). Penyerapan sub kegiatan Penyediaan Gaji dan Tunjangan ASN tidak maksimal dikarenakan terdapat 5 orang ASN Inspektorat Daerah yang pensiun pada tahun 2023 dan belum terisinya jabatan Irban Wilayah II.
 - 2) Sub Kegiatan Penyediaan Administrasi Pelaksanaan Tugas ASN
Realisasi pelaksanaan sub kegiatan yang dimaksud adalah terlaksananya perjalanan dinas luar daerah. Alokasi anggaran sebesar Rp94.977.000,00 realisasi sebesar Rp.94.964.115,00 (99,99%). Kendala yang dihadapi pada sub kegiatan ini yakni banyaknya kebutuhan kunjungan lapangan/survey/koordinasi/undangan/ dihadapkan dengan kondisi anggaran yang terbatas, sehingga dilakukan upaya efisiensi terhadap pelaksanaan sub kegiatan ini.
 - 3) Sub Kegiatan Koordinasi dan Pelaksanaan Akuntansi SKPD
Realisasi sub kegiatan ini adalah terbayarnya honorarium penanggung jawab pengelola keuangan. Alokasi anggaran sebesar Rp.56.400.000,00 terealisasi sebesar Rp56.362.000,00 (99,93%). Tidak ada permasalahan yang dijumpai dalam pelaksanaan kegiatan ini.
- c. Pencapaian Target Kinerja Kegiatan Administrasi Barang Milik Daerah pada Perangkat Daerah dapat dilaksanakan 100 %, dan Pencapaian Target Kinerja Keuangan sebesar 100%. Pelaksanaan kegiatan ini terdiri dari;
- 1) Sub Kegiatan Penatausahaan Barang Milik Daerah Pada SKPD.
Realisasi sub kegiatan yang dimaksud adalah terselenggaranya penatausahaan keuangan. Alokasi anggaran sebesar Rp4.800.000,00 terealisasi sebesar Rp4.789.000,00 (99,77%). Tidak dijumpai permasalahan dalam kegiatan ini.
- d. Pencapaian target kinerja kegiatan Administrasi Kepegawaian Perangkat Daerah dapat dilaksanakan 100%, dan Pencapaian Target Kinerja Keuangan sebesar 99,94 %. Pelaksanaan kegiatan ini terdiri dari;
- 1) Sub Kegiatan Pendidikan dan Pelatihan Pegawai Berdasarkan Tugas dan Fungsi
Realisasi pelaksanaan sub kegiatan yang dimaksud yaitu:
 - a) Terlaksananya Diklat Orientasi Penyelenggaraan Urusan Pemerintahan untuk 1 orang P2UPD Muda Inspektorat Daerah Kabupaten Purbalingga



Pemerintah Kabupaten Purbalingga
Inspektorat Daerah Kabupaten Purbalingga
Catatan atas Laporan Keuangan
Untuk Tahun yang Berakhir 31 Desember 2023

- b) Terlaksananya Diklat Orientasi Penyelenggaraan Urusan Pemerintahan untuk 1 orang P2UPD Madya Inspektorat Daerah Kabupaten Purbalingga
- c) Terlaksananya Pelatihan Diklat Penjenangan Auditor Madya untuk 1 orang dan 3 Orang Auditor terampil Inspektorat Daerah Kabupaten Purbalingga.
Kegiatan ini sebesar Rp25.000.000,00 terealisasi sebesar Rp24.984.000,00 (99,94%). Tidak dijumpai kendala dalam pelaksanaan kegiatan ini.
- e. Pencapaian Target Kinerja Kegiatan Administrasi Umum Perangkat Daerah dapat dilaksanakan 100 %, dan Pencapaian Target Kinerja Keuangan sebesar 99,26%. Sub pada kegiatan ini yaitu :
- 1) Sub Kegiatan Penyediaan Komponen Instalasi Listrik/ Penerangan Bangunan Kantor
Realisasi pelaksanaan sub kegiatan yang dimaksud yaitu tersedianya perlengkapan listrik antara lain : kabel listrik, lampu LED, dll. Pelaksanaan kegiatan ini tidak dijumpai permasalahan, dari anggaran sebesar Rp590.000,00 terealisasi Rp.520.500,00 (88,22%).
 - 2) Sub Kegiatan Penyediaan Bahan Logistik Kantor
Realisasi pelaksanaan sub kegiatan yang dimaksud yaitu tersedianya bahan logistik kantor antara lain : isi tabung gas elpiji, belanja ATK, karangan bunga, dll. Pelaksanaan kegiatan ini tidak dijumpai permasalahan, dari anggaran sebesar Rp13.954.000,00 terealisasi Rp13.875.250,00 (99,44%).
 - 3) Sub Kegiatan fasilitasi Kunjungan Tamu
Realisasi pelaksanaan sub kegiatan dimaksud yaitu tersedianya jamuan kunjungan tamu terutama untuk para auditi yang diundang untuk melakukan konfirmasi dan komunikasi hasil audit. Pelaksanaan kegiatan ini tidak dijumpai permasalahan, dari anggaran sebesar Rp6.230.000,00 terealisasi Rp6.216.000,00 (99,78%)
 - 4) Sub Kegiatan Penyelenggaraan Rapat Koordinasi dan Konsultasi SKPD
Realisasi pelaksanaan sub kegiatan yang dimaksud yaitu tersedianya makanan dan minuman rapat. Pelaksanaan kegiatan ini tidak dijumpai permasalahan, dari anggaran sebesar Rp6.045.000.000,00 terealisasi Rp5.979.000,00 (98,91%). Tidak dijumpai kendala dalam pencapaian kegiatan ini.
 - 5) Sub Kegiatan Dukungan Pelaksanaan Sistem Pemerintahan Berbasis Elektronik pada SKPD
Realisasi pelaksanaan sub kegiatan yang dimaksud yaitu tersedianya honor operator Simda dan Sim Aset. Pelaksanaan kegiatan ini tidak dijumpai permasalahan, dari anggaran sebesar Rp6.000.000,00 terealisasi Rp5.984.000,00 (99,73%).
- f. Pencapaian Target Kinerja Kegiatan Pengadaan Barang Milik Daerah Penunjang Urusan Pemerintah Daerah dapat dilaksanakan 100 %, dengan pencapaian Target Kinerja Keuangan sebesar 100%. Kegiatan ini antara lain:
- 1) Sub Kegiatan Pengadaan Peralatan dan Mesin Lainnya
Realisasi sub kegiatan ini adalah tersedianya peralatan dan mesin kantor, digunakan untuk Pembelian 1 unit perangkat CCTV senilai Rp3.000.000,00 untuk mendukung kegiatan pengawasan.
- g. Pencapaian Target Kinerja Kegiatan Penyediaan Jasa Penunjang Urusan Pemerintah Daerah dapat dilaksanakan 100 %, sedangkan pencapaian Target Kinerja Keuangan sebesar 91,90%. Kegiatan ini terdiri dari beberapa sub kegiatan yaitu :
- 1) Sub Kegiatan Penyediaan Jasa Surat Menyurat
Realisasi pelaksanaan sub kegiatan yang dimaksud adalah tersedianya jasa paket/pengiriman. Alokasi anggaran sebesar Rp800.000,00 terealisasi sebesar Rp405.020,00 (50,63%). Tidak dijumpai permasalahan yang dihadapi dalam kegiatan ini. Penyerapan anggaran direalisasikan sesuai kebutuhan dan pada saat ini dengan perkembangan era digitalisasi Pemkab Purbalingga telah memulai penggunaan aplikasi srikandi.



Pemerintah Kabupaten Purbalingga
Inspektorat Daerah Kabupaten Purbalingga
Catatan atas Laporan Keuangan
Untuk Tahun yang Berakhir 31 Desember 2023

- 2) Sub Kegiatan Penyediaan Jasa Komunikasi, Sumber Daya Air dan Listrik
Realisasi pelaksanaan sub kegiatan yang dimaksud adalah tersedianya daya listrik, air PDAM, jasa telekomunikasi dan internet. Alokasi anggaran sebesar Rp96.486.000,00 terealisasi sebesar Rp87.169.190,00 (90,34%). Tidak dijumpai permasalahan yang dihadapi dalam kegiatan ini.
 - 3) Sub Kegiatan Penyediaan Jasa Pelayanan Umum Kantor
Realisasi pelaksanaan sub kegiatan ini adalah tersedianya honor PTT SK Bupati untuk Laporan Hasil Pemeriksaan Inspektorat Daerah Kabupaten Purbalingga. Penyerapan anggaran untuk sub kegiatan ini dari anggaran sebesar Rp24.732.000,00 terealisasi Rp24.560.217,00 (99,31%).
- h. Pencapaian Target Kinerja Kegiatan Pemeliharaan Barang Milik Daerah Penunjang Urusan Pemerintah Daerah dapat dilaksanakan 100 %, sedangkan pencapaian Target Kinerja Keuangan sebesar 99,86%. Kegiatan ini terdiri dari beberapa sub kegiatan yaitu:
- 1) Sub Kegiatan Penyediaan Jasa Pemeliharaan, Biaya Pemeliharaan, Pajak, Perizinan Kendaraan Dinas Operasional atau Lapangan
Realisasi pelaksanaan kegiatan ini adalah terpenuhinya kebutuhan kantor berupa pemeliharaan kendaraan dinas, penggantian suku cadang dan terbayarnya pajak dan perizinan kendaraan dinas. Permasalahan yang dialami pada sub kegiatan ini adalah terbatasnya jumlah anggaran tahun 2023 apabila dihadapkan dengan kebutuhan riil yang ada di inspektorat terutama pada rekening Belanja Pemeliharaan Alat Angkutan-Alat Angkutan Darat Bermotor-Kendaraan Dinas Bermotor Perorangan, karena jumlah kendaraan Dinas roda empat tergolong banyak, serta mobilitas Inspektorat cukup tinggi sementara banyak kendaraan dinas yang sudah tidak layak pakai, sehingga dengan kondisi yang ada tersebut, diadakan efisiensi terhadap pos-pos pengeluaran pada sub kegiatan ini, dari anggaran sebesar Rp188.450.000,00 terealisasi Rp188.197.272,00 (99,87%).
 - 2) Sub Kegiatan Pemeliharaan Peralatan dan Mesin Lainnya
Realisasi Sub Kegiatan yang dimaksud yaitu terpeliharanya peralatan kantor diantaranya komputer, laptop, printer, AC dan peralatan mesin lainnya. Pelaksanaan kegiatan ini tidak dijumpai permasalahan, dari anggaran sebesar Rp7.010.000,00 terealisasi Rp6.980.000,00 (99,57%).
 - 3) Sub Kegiatan Pemeliharaan/Rehabilitasi Gedung Kantor dan Bangunan Lainnya
Realisasi Sub Kegiatan yang dimaksud yaitu terpeliharanya gedung kantor (pasang list, pennis tiang depan kantor, pasang lampu hias, pengecatan besi/kayu, dan pengecatan tembok). Pelaksanaan kegiatan ini tidak dijumpai permasalahan, dari anggaran sebesar Rp5.335.000,00 terealisasi Rp5.331.714,00 (99,94%).
- i. Pencapaian Target Kinerja Kegiatan Penyelenggaraan Pengawasan Internal dapat dilaksanakan 100%, sedangkan pencapaian Target Kinerja Keuangan sebesar 99,91%. Kegiatan ini terdiri dari beberapa sub kegiatan yaitu :
- 1) Sub Kegiatan Pengawasan Kinerja Pemerintah Daerah
Realisasi Sub Kegiatan yang dimaksud yaitu tersedianya laporan pengawasan kinerja sebanyak 13 laporan. Pelaksanaan kegiatan ini tidak dijumpai permasalahan, dari anggaran alokasi sebesar Rp52.580.000,00 terealisasi Rp52.558.000,00 (99,96%).
 - 2) Sub Kegiatan Pengawasan Keuangan Pemerintah Daerah
Realisasi Sub Kegiatan yang dimaksud yaitu tersedianya laporan Pengawasan Keuangan sebanyak 37 laporan. Pelaksanaan kegiatan ini tidak dijumpai permasalahan, dari anggaran alokasi sebesar Rp81.685.000,00 terealisasi Rp81.646.000,00 (99,95%).



- 3) Sub Kegiatan Reviu Laporan Kinerja
Realisasi Sub Kegiatan yang dimaksud yaitu terlaksananya dan tersedianya laporan LKPJ, LKJIP, RKA, RKPD, Evaluasi Sakip masing-masing 4 laporan. Pelaksanaan kegiatan ini tidak dijumpai permasalahan, dari anggaran alokasi sebesar Rp38.235.000,00 terealisasi Rp38.214.500,00 (99,95%).
- 4) Sub Kegiatan Reviu Laporan Keuangan
Realisasi Sub Kegiatan yang dimaksud yaitu terlaksananya dan tersedianya laporan LKPD sebanyak 1 laporan. Pelaksanaan kegiatan ini tidak dijumpai permasalahan, dari anggaran alokasi sebesar Rp6.830.000,00 terealisasi Rp6.767.000,00 (99,08%).
- 5) Sub Kegiatan Pengawasan Desa
Realisasi Sub Kegiatan yang dimaksud yaitu terlaksananya dan tersedianya laporan hasil pengawasan desa sebanyak 25 laporan. Pelaksanaan kegiatan ini tidak dijumpai permasalahan, dari anggaran alokasi sebesar Rp95.000.000,00 terealisasi Rp94.954.000,00 (99,95%).
- 6) Sub Kegiatan Monitoring dan Evaluasi Tindak Lanjut Hasil Pemeriksaan BPK RI dan Tindak Lanjut Hasil Pemeriksaan APIP
Realisasi Sub Kegiatan yang dimaksud yaitu :
 - a) Tersedianya bahan materi pemutakhiran data tindak lanjut hasil pemeriksaan Inspektorat Provinsi dan BPK RI Perwakilan Jawa Tengah masing-masing 2 laporan;
 - b) Tersedianya bahan materi pemutakhiran data tindak lanjut hasil pemeriksaan BPKP Perwakilan Jawa Tengah sebanyak 1 laporan;
 - c) Tersedianya laporan ikhtisar hasil pemeriksaan sebanyak 2 laporan;
 - d) Tersedianya laporan penyelesaian tindak lanjut hasil pemeriksaan Inspektorat Daerah sebanyak 12 laporan;
 - e) Terlaksananya monitoring penyelesaian tindak lanjut hasil pemeriksaan sebanyak 12 kali. Pelaksanaan kegiatan ini tidak dijumpai permasalahan, dari anggaran alokasi sebesar Rp338.980.000,00 terealisasi Rp338.722.810,00 (99,92%).
- j. Pencapaian Target Kinerja Kegiatan Penyelenggaraan Pengawasan dengan Tujuan Tertentu dapat dilaksanakan 100 %, sedangkan pencapaian Target Kinerja Keuangan sebesar 99,84%. Kegiatan ini terdiri dari sub kegiatan yaitu :
 - 1) Sub Kegiatan Penanganan Penyelesaian Kerugian Negara / Daerah
Realisasi sub kegiatan yang dimaksud yaitu tersedianya laporan investigasi sebanyak 2 laporan, alokasi anggaran sebesar Rp74.945.000,00 realisasi sebesar Rp74.760.500,00 (99,75%). Tidak dijumpai permasalahan dalam kegiatan ini.
 - 2) Sub Kegiatan Pengawasan dengan Tujuan Tertentu
Realisasi sub kegiatan yang dimaksud yaitu tersedianya laporan reviu sebanyak 5 laporan. Alokasi anggaran sebesar Rp47.824.000,00 realisasi sebesar Rp47.817.000,00 (99,99%). Tidak dijumpai permasalahan dalam kegiatan ini.
- k. Pencapaian Target Kinerja Kegiatan Perumusan Kebijakan Teknis di Bidang Pengawasan dan Fasilitasi Pengawasan dapat dilaksanakan 100 %, sedangkan pencapaian Target Kinerja Keuangan sebesar 99,55%. Kegiatan ini terdiri dari beberapa sub kegiatan yaitu :
 - 1) Sub Kegiatan Perumusan Kebijakan Teknis di Bidang Pengawasan
Realisasi pelaksanaan sub kegiatan yang dimaksud yaitu :
 - a) Tersusunnya dokumen PKPT;
 - b) Tersusunnya Keputusan Bupati Nomor 700/61 Tahun 2023 tentang Program Kerja Pengawasan Tahunan Aparat Pengawas Internal Pemerintah di Kabupaten Purbalingga Tahun 2023;



Pemerintah Kabupaten Purbalingga
Inspektorat Daerah Kabupaten Purbalingga
Catatan atas Laporan Keuangan
Untuk Tahun yang Berakhir 31 Desember 2023

- c) Tersusunnya dokumen kebijakan teknis pengawasan tahunan;
 - d) Tersusunnya Peraturan Bupati Nomor 2 Tahun 2023 tanggal 2 Januari 2023 tentang Kebijakan Pembinaan dan Pengawasan di Lingkungan Pemerintah Kabupaten Purbalingga Tahun 2023.
Alokasi anggaran sebesar Rp.12.030.000,00 realisasi sebesar Rp11.892.876,00 (98,86%). Tidak dijumpai permasalahan dalam kegiatan ini.
1. Pencapaian Target Kinerja Kegiatan Pendampingan dan Asistensi dapat dilaksanakan 100%, sedangkan pencapaian Target Kinerja Keuangan sebesar 99,97%. Kegiatan ini terdiri dari beberapa sub kegiatan yaitu :
- 1) Sub Kegiatan Pendampingan dan Asistensi Urusan Pemerintah Daerah
Realisasi pelaksanaan sub kegiatan yang dimaksud yaitu :
 - a) Tersedianya jumlah laporan consulting/monitoring sebanyak 4 laporan;
 - b) Tersedianya jumlah laporan monitoring dan evaluasi sebanyak 12 laporan.
Alokasi anggaran sebesar Rp25.835.000,00 realisasi sebesar Rp25.787.052,00 (99,81%). Tidak dijumpai permasalahan dalam kegiatan ini.
 - 2) Sub Kegiatan Pendampingan, Asistensi, Verifikasi, dan Penilaian Reformasi Birokrasi
Realisasi pelaksanaan sub kegiatan yang dimaksud yaitu tersedianya laporan evaluasi sebanyak 1 laporan, alokasi anggaran sebesar Rp29.886.000,00 realisasi sebesar Rp29.783.157,00 (99,66%). Tidak dijumpai permasalahan dalam kegiatan ini.
 - 3) Sub Kegiatan Koordinasi, Monitoring, dan Evaluasi serta Verifikasi Pencegahan dan Pemberantasan Korupsi
Realisasi pelaksanaan sub kegiatan yang dimaksud yaitu tersedianya laporan probity audit sebanyak 4 laporan, alokasi anggaran sebesar Rp1.425.000,00 realisasi sebesar Rp1.398.000,00 (98,11%). Tidak dijumpai permasalahan dalam kegiatan ini.
 - 4) Sub Kegiatan Pendampingan, Asistensi, dan Verifikasi Penegakan Integritas
Realisasi pelaksanaan sub kegiatan yang dimaksud yaitu terlaksananya Pendampingan dan Asistensi Urusan Pemerintah Daerah terhadap Perangkat Daerah dan tersedianya laporan sebanyak 2 laporan, alokasi anggaran sebesar Rp19.946.000,00 realisasi sebesar Rp19.862.400,00 (99,58%). Tidak dijumpai permasalahan dalam kegiatan ini.



BAB III.
PENJELASAN POS-POS LAPORAN KEUANGAN SKPD

III.1. PENJELASAN POS-POS LAPORAN REALISASI APBD

III.1.a. BELANJA DAERAH _____ Rp7.236.032.120,00

Belanja Daerah sesuai Permendagri Nomor 77 Tahun 2020 meliputi semua pengeluaran dari Rekening Kas Umum Daerah yang tidak perlu diterima kembali oleh Daerah dan pengeluaran lainnya yang sesuai dengan ketentuan peraturan perundang-undangan diakui sebagai pengurang ekuitas yang merupakan kewajiban daerah dalam 1 (satu) tahun anggaran. Belanja Daerah digunakan untuk mendanai pelaksanaan Urusuan Pemerintahan yang menjadi kewenangan daerah. Inspektorat sebagai Pelaksana urusan Penunjang khususnya dibidang pengawasan memiliki alokasi anggaran senilai Rp7.582.570.000,00. Realisasi belanja Inspektorat tahun 2023 sebesar Rp7.236.032.120,00 atau 95,43% sehingga terdapat sisa anggaran sebesar Rp346.537.880,00. Jika dibandingkan realisasi tahun 2022 sebesar Rp.8.173.923.356,00, maka angka tersebut mengalami penurunan, yaitu sebesar Rp937.891.236,00 atau 11,47%. Belanja Daerah Inspektorat Daerah terdiri dari Belanja Operasi sebesar Rp7.233.032.120,00 atau 95,43% dari anggaran yang ditetapkan dalam APBD Tahun 2023 yaitu sebesar Rp7.579.570.000,00 dan belanja modal sebesar Rp3.000.000,00 atau 100% dari pagu 2023 dan bila dibandingkan dengan tahun 2022 dengan realisasi sebesar Rp.133.890.000,00 makan turun sebesar 97,76%. Secara rinci sebagaimana tabel berikut :

Tabel III.1. 1 LRA Tahun 2022 dan 2023

URAIAN	2023			2022	KENAIKAN/ (PENURUNAN)	%
	ANGGARAN	REALISASI	%	REALISASI		
	(1)	(2)	(2:3)	(4)	A = (2-4)	B = (A:4)
BELANJA	7.582.570.000,00	7.236.032.120,00	95,43	8.173.923.356,00	-937.891.236,00	-11,47
BELANJA OPERASI	7.579.570.000,00	7.233.032.120,00	95,43	8.040.033.356,00	-807.001.236,00	-10,04
Belanja Pegawai	6.242.545.000,00	5.907.554.047,00	94,63	6.273.248.848,00	-365.694.801,00	-5,83
Belanja Barang dan Jasa	1.337.025.000,00	1.325.478.073,00	99,14	1.766.784.508,00	-441.306.435,00	-24,98
BELANJA MODAL	3.000.000,00	3.000.000,00	100,00	133.890.000,00	-130.890.000,00	-97,76
Belanja Modal Peralatan dan Mesin	3.000.000,00	3.000.000,00	100,00	123.890.000,00	-120.890.000,00	-97,58
Belanja Modal Gedung dan Bangunan	0,00	0,00		10.000.000,00	-10.000.000,00	-100,00
SURPLUS/DEFISIT	-7.582.570.000,00	-7.236.032.120,00	95,43	-8.173.923.356,00	937.891.236,00	-11,47
SISA LEBIH PEMBIAYAAN ANGGARAN (SILPA)	-7.582.570.000,00	-7.236.032.120,00	95,43	-8.173.923.356,00	937.891.236,00	-11,47

III.1.a.1). BELANJA OPERASI _____ Rp7.233.032.120,00

Belanja Operasi Inspektorat Daerah Kabupaten Purbalingga meliputi Belanja Pegawai dan Belanja Barang/Jasa. Adapun Realisasi Belanja Operasi Inspektorat Daerah Kabupaten Purbalingga tahun 2023 adalah sebesar Rp7.233.032.120,00 atau 95,43% dari anggaran yang ditetapkan dalam APBD Tahun 2023 yaitu sebesar Rp7.579.570.000,00. Jika dibandingkan dengan realisasi tahun 2022 yaitu sebesar Rp8.040.033.356,00 maka jumlah realisasi tahun 2023 tersebut mengalami penurunan sebesar Rp807.001.236,00 atau 10,04%. Untuk lebih jelasnya dapat dilihat pada tabel berikut:



Pemerintah Kabupaten Purbalingga
Inspektorat Daerah Kabupaten Purbalingga
Catatan atas Laporan Keuangan
 Untuk Tahun yang Berakhir 31 Desember 2023

Tabel III.1. 2 Realisasi Belanja Tahun 2022 dan 2023

BELANJA				Anggaran vs Realisasi		Kenaikan/ (Penurunan)	
Uraian	2023		2022	Rp	%	Rp	%
	Anggaran (Rp)	Realisasi (Rp)	Realisasi (Rp)				
(1)	(2)	(3)	(4)	A = 3 - 2	B = 3 : 2	C = 3 - 4	D = C : 4
BELANJA OPERASI	7.579.570.000,00	7.233.032.120,00	8.040.033.356,00	-346.537.880,00	95,43	-807.001.236,00	-10,04
Jumlah	7.579.570.000,00	7.233.032.120,00	8.040.033.356,00	-346.537.880,00	95,43	-807.001.236,00	-10,04

Belanja operasi pada Inspektorat Daerah Tahun 2023 dan 2022, terdiri atas Belanja Pegawai dan Belanja Barang dan Jasa sebagaimana tabel berikut:

Tabel III.1. 3 Belanja Operasi Tahun 2022 dan 2023

BELANJA OPERASI				Anggaran vs Realisasi		Kenaikan/ (Penurunan)	
Uraian	2023		2022	Rp	%	Rp	%
	Anggaran (Rp)	Realisasi (Rp)	Realisasi (Rp)				
(1)	(2)	(3)	(4)	A = 3 - 2	B = 3 : 2	C = 3 - 4	D = C : 4
Belanja Pegawai	6.242.545.000,00	5.907.554.047,00	6.273.248.848,00	-334.990.953,00	94,63	-365.694.801,00	-5,83
Belanja Barang dan Jasa	1.337.025.000,00	1.325.478.073,00	1.766.784.508,00	-11.546.927,00	99,14	-441.306.435,00	-24,98
Jumlah	7.579.570.000,00	7.233.032.120,00	8.040.033.356,00	-346.537.880,00	95,43	-807.001.236,00	-10,04

III.1.a.1.a) Belanja Pegawai Rp5.907.554.047,00

Belanja Pegawai adalah belanja kompensasi, baik dalam bentuk uang maupun barang yang ditetapkan berdasarkan peraturan perundang-undangan yang diberikan kepada pejabat negara, Pegawai Negeri Sipil (PNS), dan pegawai yang dipekerjakan oleh pemerintah yang belum berstatus PNS sebagai imbalan atas pekerjaan yang telah dilaksanakan kecuali pekerjaan yang berkaitan dengan pembentukan modal.

Realisasi Belanja Pegawai Inspektorat Daerah Kabupaten Purbalingga tahun 2023 adalah sebesar Rp5.907.554.047,00 atau 94,63% dari anggaran yang ditetapkan dalam APBD tahun 2023 sebesar Rp6.242.545.000,00. Jika dibandingkan dengan tahun 2022, realisasi untuk belanja pegawai mengalami penurunan sebesar -Rp365.694.801,00 atau -5,83 % dimana realisasi belanja pegawai tahun 2022 adalah sebesar Rp6.273.248.848,00. Hal ini disebabkan oleh jumlah PNS di Inspektorat Daerah Kabupaten Purbalingga yang berkurang dari tahun sebelumnya karena pensiun dan mutasi ke OPD lain.

Rincian realisasi belanja pegawai tahun 2023 dan tahun 2022 adalah sebagai berikut:

Tabel III.1. 4 Rincian Realisasi Belanja Pegawai Tahun 2022 dan 2023

Belanja Pegawai				Anggaran vs Realisasi		Kenaikan/ (Penurunan)	
Uraian	2023		2022	Rp	%	Rp	%
	Anggaran (Rp)	Realisasi (Rp)	Realisasi (Rp)				
(1)	(2)	(3)	(4)	A = 3 - 2	B = 3 : 2	C = 3 - 4	D = C : 4
Belanja Gaji dan Tunjangan ASN	3.555.679.000,00	3.413.398.177,00	3.599.894.098,00	-142.280.823,00	96,00	-186.495.921,00	-5,18
Belanja Tambahan Penghasilan ASN	2.657.316.000,00	2.464.605.870,00	2.610.354.750,00	-192.710.130,00	92,75	-145.748.880,00	-5,58



Pemerintah Kabupaten Purbalingga
Inspektorat Daerah Kabupaten Purbalingga
Catatan atas Laporan Keuangan
 Untuk Tahun yang Berakhir 31 Desember 2023

Tambahan Penghasilan berdasarkan Pertimbangan Objektif Lainnya ASN	29.550.000,00	29.550.000,00	63.000.000,00	0,00	100,00	-33.450.000,00	-53,10
Jumlah	6.242.545.000,00	5.907.554.047,00	6.273.248.848,00	-334.990.953,00	94,63	-365.694.801,00	-5,83

III.1.a.1).a.1) Belanja Gaji dan Tunjangan ASN _____ Rp3.413.398.177,00

Belanja Gaji dan Tunjangan merupakan kompensasi yang diberikan kepada CPNS, PNS, Kepala Daerah dan Wakil Kepala Daerah serta Anggota DPRD, yang berupa gaji dan tunjangan sesuai dengan peraturan perundang-undangan di bidang kepegawaian.

Realisasi belanja gaji dan tunjangan pegawai tahun 2023 sebesar Rp.3.413.398.177,00 atau 96% dari pagu anggaran sebesar Rp.3.555.679.000, dan mengalami penurunan dibandingkan dengan tahun 2022 sebesar Rp186.495.921,00 atau 5,18% yaitu sebesar Rp.3.599.894.098,00. Penurunan belanja pegawai tahun 2023 diantaranya terdapat beberapa pegawai pada Inspektorat Daerah Kabupaten Purbalingga yang purna tugas dan mutasi ke OPD lain. Jumlah PNS di Inspektorat Daerah Kabupaten Purbalingga secara keseluruhan mengalami penurunan dari semula 53 orang di akhir tahun 2022 menjadi 47 orang di akhir tahun 2023, sebagaimana terlihat pada tabel berikut :

Tabel III.1. 5 Komposisi Pegawai Tahun 2022 dan 2023

Golongan	Komposisi Pegawai		Kenaikan (Penurunan)
	Tahun 2023	Tahun 2022	
(1)	(2)	(3)	(4=2-3)
Golongan IV	10	11	-1
Golongan III	26	30	-4
Golongan II	11	12	-1
Jumlah	47	53	-6

Penurunan jumlah pegawai tersebut, otomatis berpengaruh terhadap menurunnya realisasi Belanja Gaji dan Tunjangan tahun 2023.

Rincian Belanja Gaji dan Tunjangan Tahun 2023 disajikan dalam tabel berikut:

Tabel III.1. 6 Belanja Gaji dan Tunjangan Tahun 2022 dan 2023

Uraian	2023		2022	Anggaran vs Realisasi		Kenaikan/ (Penurunan)	
	Anggaran (Rp)	Realisasi (Rp)	Realisasi (Rp)	Rp	%	Rp	%
	(2)	(3)	(4)	A = 3 - 2	B = 3 : 2	C = 3 - 4	D = C : 4
Belanja Gaji Pokok ASN	2.457.982.000,00	2.384.399.580,00	2.522.126.080,00	-73.582.420,00	97,01	137.726.500,00	-5,46
Belanja Tunjangan Keluarga ASN	225.777.000,00	215.662.616,00	215.201.453,00	-10.114.384,00	95,52	461.163,00	0,21
Belanja Tunjangan Jabatan ASN	137.394.000,00	131.670.000,00	117.270.000,00	-5.724.000,00	95,83	14.400.000,00	12,28
Belanja Tunjangan Fungsional ASN	277.617.000,00	258.405.000,00	312.550.000,00	-19.212.000,00	93,08	-54.145.000,00	17,32
Belanja Tunjangan Fungsional Umum ASN	45.453.000,00	44.050.000,00	36.245.000,00	-1.403.000,00	96,91	7.805.000,00	21,53
Belanja Tunjangan Beras ASN	138.027.000,00	133.470.060,00	133.325.220,00	-4.556.940,00	96,70	144.840,00	0,11
Belanja Tunjangan PPh/Tunjangan Khusus ASN	41.907.000,00	41.592.028,00	43.694.261,00	-314.972,00	99,25	-2.102.233,00	-4,81
Belanja Pembulatan Gaji ASN	40.000,00	37.630,00	37.568,00	-2.370,00	94,08	62,00	0,17
Belanja Iuran Jaminan Kesehatan ASN	197.974.000,00	184.655.372,00	198.678.872,00	-13.318.628,00	93,27	-14.023.500,00	-7,06
Belanja Iuran Jaminan Kecelakaan Kerja ASN	5.016.000,00	4.863.913,00	5.191.375,00	-152.087,00	96,97	-327.462,00	-6,31



Pemerintah Kabupaten Purbalingga
Inspektorat Daerah Kabupaten Purbalingga
Catatan atas Laporan Keuangan
 Untuk Tahun yang Berakhir 31 Desember 2023

Belanja luran Jaminan Kematian ASN	15.048.000,00	14.591.978,00	15.574.269,00	-456.022,00	96,97	-982.291,00	-6,31
Belanja luran Simpanan Peserta Tabungan Perumahan Rakyat ASN	13.444.000,00	0,00	0,00	-13.444.000,00	0,00	0,00	
Jumlah	3.555.679.000,00	3.413.398.177,00	3.599.894.098,00	-142.280.823,00	96,00	186.495.921,00	-5,18

III.1.a.1).a).2) Belanja Tambahan Penghasilan Berdasarkan Beban Kerja _____ Rp2.464.605.870,00

Realisasi Tambahan Penghasilan Berdasarkan Beban Kerja di tahun 2023 sebesar Rp.2.464.605.870,00 atau 92,75% dari pagu anggaran 2023 sebesar Rp. 2.657.316.000,00, dan mengalami penurunan sebesar Rp145.748.880,00 atau 5,58% dengan realisasi tahun 2022 sebesar Rp.2.610.354.750,00. Adapun rincian realisasi Tambahan Penghasilan Berdasarkan Beban Kerja dapat disajikan pada tabel berikut ini:

Tabel III.1. 7 Belanja Tambahan Penghasilan Berdasarkan Beban Kerja Tahun 2022 dan 2023

Belanja Tambahan Penghasilan ASN				Anggaran vs Realisasi		Kenaikan/ (Penurunan)	
Uraian	2023		2022	Rp	%	Rp	%
	Anggaran (Rp)	Realisasi (Rp)	Realisasi (Rp)				
(1)	(2)	(3)	(4)	A = 3 - 2	B = 3 : 2	C = 3 - 4	D = C : 4
Tambahan Penghasilan berdasarkan Beban Kerja ASN	2.657.316.000,00	2.464.605.870,00	2.610.354.750,00	-192.710.130,00	92,75	-145.748.880,00	-5,58
Jumlah	2.657.316.000,00	2.464.605.870,00	2.610.354.750,00	-192.710.130,00	92,75	-145.748.880,00	-5,58

III.1.a.1).a).3) Belanja Tambahan Penghasilan Berdasarkan Pertimbangan Objek Lainnya ASN _____ Rp29.550.000,00

Realisasi Belanja Tambahan Penghasilan Berdasarkan Pertimbangan Objek Lainnya ASN Tahun 2023 sebesar Rp29.550.000,00 atau tercapai 100% dari sebesar Rp29.550.000,00. Jika dibandingkan dengan tahun 2022 dengan realisasi Rp63.000.000,00, terdapat penurunan realisasi sebesar Rp33.450.000 atau 53,10%.

Belanja Tambahan Penghasilan Berdasarkan Pertimbangan Objektif Lainnya ASN secara rinci dapat dilihat pada tabel berikut:

Tambahan Penghasilan berdasarkan Pertimbangan Objektif Lainnya ASN				Anggaran vs Realisasi		Kenaikan/ (Penurunan)	
Uraian	2023		2022	Rp	%	Rp	%
	Anggaran (Rp)	Realisasi (Rp)	Realisasi (Rp)				
(1)	(2)	(3)	(4)	A = 3 - 2	B = 3 : 2	C = 3 - 4	D = C : 4
Belanja Honorarium	28.050.000,00	28.050.000,00	60.000.000,00	0,00	100,00	-31.950.000,00	-53,25
Belanja Jasa Pengelolaan BMD	1.500.000,00	1.500.000,00	3.000.000,00	0,00	100,00	-1.500.000,00	-50,00
Jumlah	29.550.000,00	29.550.000,00	63.000.000,00	0,00	100,00	-33.450.000,00	-53,10



Pemerintah Kabupaten Purbalingga
Inspektorat Daerah Kabupaten Purbalingga
Catatan atas Laporan Keuangan
 Untuk Tahun yang Berakhir 31 Desember 2023

III.1.a.1).a).4) Belanja Honorarium _____ Rp28.050.000,00

Belanja Honorarium				Anggaran vs Realisasi		Kenaikan/ (Penurunan)	
Uraian	2023		2022	Rp	%	Rp	%
	Anggaran (Rp)	Realisasi (Rp)	Realisasi (Rp)				
(1)	(2)	(3)	(4)	A = 3 - 2	B = 3 : 2	C = 3 - 4	D = C : 4
Belanja Honorarium Penanggungjawaban Pengelola Keuangan	25.650.000,00	25.650.000,00	55.200.000,00	0,00	100,00	-29.550.000,00	53,53
Belanja Honorarium Pengadaan Barang/Jasa	2.400.000,00	2.400.000,00	4.800.000,00	0,00	100,00	-2.400.000,00	50,00
Jumlah	28.050.000,00	28.050.000,00	60.000.000,00	0,00	100,00	-31.950.000,00	53,25

Realisasi Belanja Honorarium tahun 2023 sebesar Rp28.050.000,00 atau 100% dari pagu sebesar Rp28.050.000,00 dan jika dibandingkan dengan realisasi tahun 2022 yang sebesar Rp60.000.000,00 mengalami penurunan sebesar 53,25%. Belanja Honorarium terdiri dari, belanja Honorarium Penanggungjawaban Pengelola Keuangan yang merupakan jumlah honorarium tertinggi yakni sebesar Rp25.650.000,00 atau dengan realisasi sebesar 100% yang turun sebesar 53,53% dari realisasi anggaran tahun 2022 sebesar Rp55.200.000,00 dan sisanya adalah Belanja honorarium Pengadaan Barang/Jasa dengan realisasi 100% dari pagu anggaran sebesar Rp2.400.000,00 yang jika dibandingkan dengan realisasi tahun 2022 dengan realisasi sebesar Rp4.800.000,00 atau turun 50%.

III.1.a.1).b) Belanja Barang dan Jasa _____ Rp1.325.478.073,00

Belanja Barang dan Jasa merupakan belanja yang digunakan untuk pengeluaran pembelian/ pengadaan barang/ Jasa yang nilai manfaatnya kurang dari 12 (dua belas) bulan dan/atau pemakaian jasa dalam melaksanakan program dan kegiatan pemerintahan daerah. Pembelian/ pengadaan barang dan/atau pemakaian jasa mencakup belanja barang pakai habis, bahan/material, oli, BBM, gas, alat tulis kantor, kertas dan cover, materai, tinta, bahan komputer, perabot kantor, alat-alat kelistrikan, tisue, umbul-umbul, makanan dan minuman, belanja honorarium, jasa supir, jasa tenaga kearsipan, tagihan telepon, air, listrik, koran dan majalah, internet, paket pengiriman, jaminan/asuransi tenaga non ASN, belanja kursus/pelatihan, perjalanan dinas, belanja pemeliharaan, kursus, bimbingan teknis dan jasa kantor.

Realisasi Belanja Barang/ Jasa tahun 2023 adalah sebesar Rp1.325.478.073,00 atau 99,14% dari anggaran yang ditetapkan dalam APBD tahun 2023 yaitu sebesar Rp1.337.025.000,00. Jika dibandingkan dengan realisasi belanja barang/jasa tahun sebelumnya, jumlah tersebut mengalami penurunan sebesar Rp441.306.435,00 atau 24,98% karena realisasi tahun 2022 adalah sebesar Rp1.766.784.508,00.

Rincian perbandingan realisasi belanja barang dan jasa tahun 2023 dan tahun 2022 adalah sebagai berikut:

Tabel III.1. 8 Realisasi Belanja Barang dan Jasa tahun 2022 dan 2023

Belanja Barang dan Jasa				Anggaran vs Realisasi		Kenaikan/ (Penurunan)	
Uraian	2023		2022	Rp	%	Rp	%
	Anggaran (Rp)	Realisasi (Rp)	Realisasi (Rp)				
(1)	(2)	(3)	(4)	A = 3 - 2	B = 3 : 2	C = 3 - 4	D = C : 4
Belanja Barang	253.579.000,00	252.503.972,00	266.688.852,00	-1.075.028,00	99,58	-14.184.880,00	-5,32
Belanja Jasa	157.168.000,00	147.268.427,00	196.219.955,00	-9.899.573,00	93,70	-48.951.528,00	-24,95
Belanja Pemeliharaan	51.799.000,00	51.528.764,00	249.297.941,00	-270.236,00	99,48	-197.769.177,00	-79,33



Pemerintah Kabupaten Purbalingga
Inspektorat Daerah Kabupaten Purbalingga
Catatan atas Laporan Keuangan
 Untuk Tahun yang Berakhir 31 Desember 2023

Belanja Perjalanan Dinas	874.479.000,00	874.176.910,00	1.054.577.760,00	-302.090,00	99,97	-180.400.850,00	-17,11
Jumlah	1.337.025.000,00	1.325.478.073,00	1.766.784.508,00	-11.546.927,00	99,14	-441.306.435,00	-24,98

III.1.a.1).b.1) Belanja Barang Rp252.503.972,00

Realisasi Belanja Barang Tahun 2023 sebesar Rp252.503.972,00 atau 99,58% dari pagu anggaran sebesar Rp253.579.000,00, dan jika dibandingkan dengan realisasi tahun 2022 sebesar Rp266.688.852,00 turun 5,32% yaitu Rp14.184.880,00. Realisasi belanja barang berasal dari belanja barang habis pakai dengan rincian belanja barang habis pakai sebagaimana tersaji dalam tabel berikut:

Tabel III.1. 9 Realisasi Belanja Barang Pakai Habis Tahun 2022 dan 2023

Belanja Barang Pakai Habis				Anggaran vs Realisasi		Kenaikan/ (Penurunan)	
Uraian	2023		2022	Rp	%	Rp	%
	Anggaran (Rp)	Realisasi (Rp)	Realisasi (Rp)	A = 3 - 2	B = $\frac{3}{2}$	C = 3 - 4	D = C : 4
(1)	(2)	(3)	(4)				
Belanja Bahan-Bahan Bakar dan Pelumas	148.752.000,00	148.740.222,00	99.201.302,00	-11.778,00	99,99	49.538.920,00	49,94
Belanja Bahan-Isi Tabung Gas	1.203.000,00	1.186.000,00	1.190.000,00	-17.000,00	98,59	-4.000,00	-0,34
Belanja Alat/Bahan untuk Kegiatan Kantor-Alat Tulis Kantor	26.946.000,00	26.919.250,00	25.301.000,00	-26.750,00	99,90	1.618.250,00	6,40
Belanja Alat/Bahan untuk Kegiatan Kantor- Kertas dan Cover	25.570.000,00	25.337.000,00	34.761.000,00	-233.000,00	99,09	-9.424.000,00	-27,11
Belanja Alat/Bahan untuk Kegiatan Kantor-Benda Pos	140.000,00	140.000,00	1.200.000,00	0,00	100,00	-1.060.000,00	-88,33
Belanja Alat/Bahan untuk Kegiatan Kantor-Bahan Komputer	19.592.000,00	19.490.000,00	18.697.500,00	-102.000,00	99,48	792.500,00	4,24
Belanja Alat/Bahan untuk Kegiatan Kantor-Perabot Kantor	111.000,00	111.000,00	3.597.950,00	0,00	100,00	-3.486.950,00	-96,91
Belanja Alat/Bahan untuk Kegiatan Kantor-Alat Listrik	590.000,00	520.500,00	1.484.500,00	-69.500,00	88,22	-964.000,00	-64,94
Belanja Alat/Bahan untuk Kegiatan Kantor-Suvenir/Cendera Mata	405.000,00	350.000,00	500.000,00	-55.000,00	86,42	-150.000,00	-30,00
Belanja Alat/Bahan untuk Kegiatan Kantor-Alat/Bahan untuk Kegiatan Kantor Lainnya	0,00	0,00	4.990.000,00	0,00		-4.990.000,00	-100,00
Belanja Makanan dan Minuman Rapat	24.040.000,00	23.494.000,00	75.765.600,00	-546.000,00	97,73	-52.271.600,00	-68,99
Belanja Makanan dan Minuman Jamuan Tamu	6.230.000,00	6.216.000,00	0,00	-14.000,00	99,78	6.216.000,00	
Jumlah	253.579.000,00	252.503.972,00	266.688.852,00	-1.075.028,00	99,58	-14.184.880,00	-5,32

III.1.a.1).b.2) Belanja Jasa Rp147.268.427,00

Realisasi Belanja Jasa Tahun 2023 sebesar Rp147.268.427,00 atau 93,70% dari anggaran yang ditetapkan dalam APBD Tahun 2023 sebesar Rp157.168.000,00. Jika dibandingkan dengan tahun anggaran 2022 terdapat penurunan sebesar Rp48.951.528,00 atau 24,95% dengan realisasi sebesar Rp196.219.955,00.



Pemerintah Kabupaten Purbalingga
Inspektorat Daerah Kabupaten Purbalingga
Catatan atas Laporan Keuangan
 Untuk Tahun yang Berakhir 31 Desember 2023

Rincian Belanja Jasa disajikan dalam tabel berikut :

Tabel III.1. 10 Rincian Realisasi Belanja Jasa Tahun 2022 dan 2023

Belanja Jasa							
Uraian	2023		2022	Anggaran vs Realisasi		Kenaikan/ (Penurunan)	
	Anggaran (Rp)	Realisasi (Rp)	Realisasi (Rp)	Rp	%	Rp	%
(1)	(2)	(3)	(4)	A = 3 - 2	B = 3 : 2	C = 3 - 4	D = C : 4
Belanja Jasa Kantor	130.836.000,00	121.124.210,00	185.583.149,00	-9.711.790,00	92,58	-64.458.939,00	-34,73
Belanja Iuran Jaminan/Asuransi	1.332.000,00	1.160.217,00	746.806,00	-171.783,00	87,10	413.411,00	55,36
Belanja Kursus/Pelatihan, Sosialisasi, Bimbingan Teknis serta Pendidikan dan Pelatihan	25.000.000,00	24.984.000,00	9.890.000,00	-16.000,00	99,94	15.094.000,00	152,62
Jumlah	157.168.000,00	147.268.427,00	196.219.955,00	-9.899.573,00	93,70	-48.951.528,00	-24,95

III.1.a.1).b).2).a) Belanja Jasa Kantor _____ Rp121.124.210,00

Realisasi belanja Jasa Kantor memiliki porsi belanja tertinggi di Belanja Jasa secara keseluruhan yakni sebesar Rp121.124.210,00 atau 82,25% dari total belanja Jasa sebesar Rp130.836.000,00 yang jika dibandingkan dengan realisasi tahun 2022 turun sebesar Rp64.458.936,00 atau 34,73%. Rincian Belanja Jasa kantor tahun 2023, rincian belanja jasa kantor dapat dilihat pada tabel berikut:

Tabel III.1. 11 Rincian Realisasi Belanja Jasa Kantor Tahun 2022 dan 2023

Belanja Jasa Kantor							
Uraian	2023		2022	Anggaran vs Realisasi		Kenaikan/ (Penurunan)	
	Anggaran (Rp)	Realisasi (Rp)	Realisasi (Rp)	Rp	%	Rp	%
(1)	(2)	(3)	(4)	A = 3 - 2	B = 3 : 2	C = 3 - 4	D = C : 4
Belanja Jasa Pengelolaan BMD yang Tidak Menghasilkan Pendapatan	600.000,00	600.000,00	1.200.000,00	0,00	100,00	-600.000,00	-50,00
Honorarium Narasumber atau Pembahas, Moderator, Pembawa Acara, dan Panitia	1.500.000,00	1.500.000,00	13.500.000,00	0,00	100,00	-12.000.000,00	-88,89
Honorarium Tim Pelaksana Kegiatan dan Sekretariat Tim Pelaksana Kegiatan	8.050.000,00	8.050.000,00	44.500.000,00	0,00	100,00	-36.450.000,00	-81,91
Belanja Jasa Tenaga Administrasi	23.400.000,00	23.400.000,00	0,00	0,00	100,00	23.400.000,00	
Belanja Jasa Tenaga Supir	0,00	0,00	23.400.000,00	0,00		-23.400.000,00	-100,00
Belanja Jasa Tata Rias	0,00	0,00	3.000.000,00	0,00		-3.000.000,00	-100,00
Belanja Jasa Pelayanan Kearsipan	0,00	0,00	20.000.000,00	0,00		-20.000.000,00	-100,00
Belanja Tagihan Telepon	4.200.000,00	2.819.257,00	4.749.240,00	-1.380.743,00	67,13	-1.929.983,00	-40,64
Belanja Tagihan Air	2.886.000,00	1.553.840,00	1.545.190,00	-1.332.160,00	53,84	8.650,00	0,56
Belanja Tagihan Listrik	73.800.000,00	70.275.293,00	57.800.000,00	-3.524.707,00	95,22	12.475.293,00	21,58
Belanja Langganan Jurnal/Surat Kabar/Majalah	0,00	0,00	2.385.000,00	0,00		-2.385.000,00	-100,00
Belanja Kawat/Faksimili/Internet/TV Berlangganan	15.600.000,00	12.520.800,00	12.464.219,00	-3.079.200,00	80,26	56.581,00	0,45
Belanja Paket/Pengiriman	800.000,00	405.020,00	1.039.500,00	-394.980,00	50,63	-634.480,00	-61,04
Jumlah	130.836.000,00	121.124.210,00	185.583.149,00	-9.711.790,00	92,58	-64.458.939,00	-34,73

Belanja Jasa Pengelolaan BMD yang Tidak Menghasilkan Pendapatan sebesar Rp1.200.000,00 digunakan untuk membiayai honor Pengelola BMD yang merangkap sebagai Operator SIM Aset.

Honorarium narasumber atau pembahas, moderator, pembawa acara dan panitia digunakan untuk membiayai honor narasumber dari Dinas Komunikasi dan Informatika Kabupaten Purbalingga pada acara Pelatihan Kantor Sendiri (PKS) Bimbingan Teknis Pengenalan dan Tutorial



Pemerintah Kabupaten Purbalingga
Inspektorat Daerah Kabupaten Purbalingga
Catatan atas Laporan Keuangan
 Untuk Tahun yang Berakhir 31 Desember 2023

Implementasi Aplikasi Silakonbima senilai Rp1.500.000,00 yang dilaksanakan selama 1 hari pada tanggal 1 November 2023 di Aula Inspektorat Daerah Kabupaten Purbalingga.

Sedangkan Honorarium Tim Pelaksana Kegiatan dan Sekretariat Tim Pelaksana Kegiatan untuk membiayai beberapa honor, yang secara rinci disajikan dalam tabel berikut :

Tabel III.1. 12 Rincian Honorarium Tim Pelaksana Kegiatan dan Sekretariat Tim Pelaksana Kegiatan Tahun 2023

Uraian	Jumlah (Rp)
(1)	(2)
Honorarium pengelola SIM ASET	600.000,00
Honorarium operator Simda	1.200.000,00
Honorarium operator SIPD	1.200.000,00
Membayar Honorarium Tim Saber Pungli Tingkat Kabupaten Purbalingga	5.650.000,00
Jumlah	8.050.000,00

Belanja Jasa Tenaga Administrasi diperuntukan untuk Pegawai Tidak Tetap di Inspektorat Daerah Kabupaten Purbalingga sebanyak 1 (satu) orang sebesar Rp23.400.000,00

Belanja jasa kantor lainnya meliputi belanja rutin kantor seperti untuk belanjatagihan telepon sebesar Rp2.819.257,00, tagihan air 1.553.840,00, tagihan listrik 70.275.293,00 tagihan internet 12.520.800,00 dan belanja paket pengiriman sebesar Rp405.020,00

III.1.a.1).b).2).b) Belanja Iuran Jaminan/ Asuransi _____ Rp1.160.217,00

Belanja Iuran Jaminan/Asuransi digunakan untuk membiayai Iuran Jaminan Kesehatan, Iuran Jaminan Kecelakaan dan Iuran Jaminan Kematian untuk Pegawai Tidak Tetap di Inspektorat Daerah Kabupaten Purbalingga sebanyak 1 (satu) orang. Realisasi belanja iuran jaminan Kesehatan tahun 2023 sebesar Rp1.160.217,00 atau 87,10% dari pagu sebesar Rp1.332.000,00. Jika dibandingkan dengan tahun 2022, terdapat kenaikan realisasi belanja iuran jaminan/ asuransi sebesar Rp413.411,00 atau 55,36% dari realisasi tahun 2022 sebesar Rp746.806,00. Hal ini dikarenakan belanja iuran jaminan/ asuransi pada tahun 2023 dibayarkan satu tahun anggaran mulai Januari 2023 sampai dengan Desember 2023 tidak seperti di tahun 2022 yang baru mulai dibayarkan pada bulan April 2022. Selain itu premi asuransinya juga mengalami kenaikan sesuai ketentuan yang berlaku pada tahun 2023. Secara lengkap rincian Belanja Iuran Jaminan/Asuransi disajikan dalam tabel berikut:

Tabel III.1. 13 Rincian Belanja Iuran Jaminan/Asuransi Tahun 2022 dan 2023

Belanja Iuran Jaminan/Asuransi							
Uraian	2023		2022	Anggaran vs Realisasi		Kenaikan/ (Penurunan)	
	Anggaran (Rp)	Realisasi (Rp)	Realisasi (Rp)	Rp	%	Rp	%
(1)	(2)	(3)	(4)	A = 3 - 2	B = 3 : 2	C = 3 - 4	D = C : 4
Belanja Iuran Jaminan Kesehatan bagi Non ASN	1.140.000,00	1.022.869,00	638.984,00	-117.131,00	89,73	383.885,00	60,08
Belanja Iuran Jaminan Kecelakaan Kerja bagi Non ASN	90.000,00	61.046,00	47.921,00	-28.954,00	67,83	13.125,00	27,39
Belanja Iuran Jaminan Kematian bagi Non ASN	102.000,00	76.302,00	59.901,00	-25.698,00	74,81	16.401,00	27,38
Jumlah	1.332.000,00	1.160.217,00	746.806,00	-171.783,00	87,10	413.411,00	55,36



Pemerintah Kabupaten Purbalingga
Inspektorat Daerah Kabupaten Purbalingga
Catatan atas Laporan Keuangan
 Untuk Tahun yang Berakhir 31 Desember 2023

III.1.a.1).b).2).b) Belanja Kursus/Pelatihan Sosialisasi, Bimbingan Teknis serta Pendidikan dan Pelatihan Rp24.984.000,00

Realisasi belanja Belanja Kursus/Pelatihan Sosialisasi, Bimbingan Teknis serta Pendidikan dan Pelatihan tahun 2023 sebesar Rp24.984.000,00 atau 99,94% dari pagu sebesar Rp25.000.000,00 dan mengalami kenaikan sebesar Rp15.094.000,00 atau 152,62% apabila dibandingkan dengan realisasi tahun 2022 sebesar Rp9.890.000,00 sebagaimana tabel berikut:

Tabel III.1. 14 Realisasi Belanja Kursus/Pelatihan Sosialisasi, Bimbingan Teknis serta Pendidikan dan Pelatihan Tahun 2022 dan 2023

Belanja Kursus/Pelatihan, Sosialisasi, Bimbingan Teknis serta Pendidikan dan Pelatihan				Anggaran vs Realisasi		Kenaikan/ (Penurunan)	
Uraian	2023		2022	Rp	%	Rp	%
	Anggaran (Rp)	Realisasi (Rp)	Realisasi (Rp)				
(1)	(2)	(3)	(4)	A = 3 - 2	B = 3 : 2	C = 3 - 4	D = C : 4
Belanja Kursus Singkat/Pelatihan	25.000.000,00	24.984.000,00	9.890.000,00	-16.000,00	99,94	15.094.000,00	152,62
Jumlah	25.000.000,00	24.984.000,00	9.890.000,00	-16.000,00	99,94	15.094.000,00	152,62

Secara rinci, Belanja Kursus Singkat/Pelatihan Tahun 2023 disajikan dalam tabel berikut:

Tabel III.1. 15 Rincian Belanja Kursus/Pelatihan Sosialisasi, Bimbingan Teknis serta Pendidikan dan Pelatihan Tahun 2023

Uraian	Jumlah (Rp)
(1)	(2)
Belanja Pelatihan Fungsional Auditor Terampil dengan metode pembelajaran jarak jauh untuk 3 orang	14.580.000,00
Belanja Pelatihan Fungsional Auditor Ahli Madya dengan metode pembelajaran jarak jauh untuk 1 orang	4.152.000,00
Belanja Mengikuti Pelatihan Orientasi Tugas Pengawas Penyelenggaraan Urusan Pemerintah Daerah (PPUPD) Ahli Muda dengan sistem blended learning untuk 1 orang	4.252.000,00
Belanja Pelatihan Orientasi Tugas PPUPD Jenjang Ahli Madya Angkatan ke-2 untuk 1 orang	2.000.000,00
Jumlah	24.984.000,00

III.1.a.1).b).2).c) Belanja Pemeliharaan Rp51.528.764,00

Realisasi Belanja Pemeliharaan tahun 2023 sebesar Rp51.528.764,00 atau 99,48 dari pagu sebesar Rp51.799.000,00 apabila dibandingkan dengan tahun 2022, jumlah tersebut mengalami penurunan yakni sebesar Rp197.769.177,00 atau 79,33% dari realisasi Rp249.297.941,00. Rincian Belanja Jasa Pemeliharaan tahun 2023 dapat dilihat pada tabel berikut:



Pemerintah Kabupaten Purbalingga
Inspektorat Daerah Kabupaten Purbalingga
Catatan atas Laporan Keuangan
 Untuk Tahun yang Berakhir 31 Desember 2023

Tabel III.1. 16 Realisasi Belanja Jasa Pemeliharaan Tahun 2021 dan 2022

Belanja Pemeliharaan				Anggaran vs Realisasi		Kenaikan/ (Penurunan)	
Uraian	2023		2022	Rp	%	Rp	%
	Anggaran (Rp)	Realisasi (Rp)	Realisasi (Rp)				
(1)	(2)	(3)	(4)	A = 3 - 2	B = 3 : 2	C = 3 - 4	D = C : 4
Belanja Pemeliharaan Peralatan dan Mesin	46.464.000,00	46.197.050,00	55.397.941,00	-266.950,00	99,43	-9.200.891,00	-16,61
Belanja Pemeliharaan Gedung dan Bangunan	5.335.000,00	5.331.714,00	193.900.000,00	-3.286,00	99,94	-188.568.286,00	-97,25
Jumlah	51.799.000,00	51.528.764,00	249.297.941,00	-270.236,00	99,48	-197.769.177,00	-79,33

Realisasi Belanja Pemeliharaan Peralatan dan Mesin tahun 2023 sebesar Rp46.197.050,00 atau 99,43% dari Pagu sebesar Rp46.464.000,00 dan mengalami penurunan sebesar Rp9.200.891,00 atau 16,61% dari Tahun 2022 dengan realisasi Rp55.397.941,00.

Secara Rinci Belanja Pemeliharaan Peralatan dan Mesin Tahun 2023 disajikan dalam tabel berikut ini:

Tabel III.1. 17 Rincian Belanja Pemeliharaan Peralatan dan Mesin Tahun 2022 dan 2023

Uraian	2023		2022	Kenaikan/(Penurunan)	
	Anggaran (Rp)	Realisasi (Rp)	Realisasi (Rp)	Rp	%
(1)	(2)	(3)	(4)	(5) = (3 - 4)	(6) = (5:4)
Belanja Pemeliharaan Alat Angkutan-Alat Angkutan Darat Bermotor-Kendaraan Dinas Bermotor Perorangan	34.107.000,00	34.019.800,00	30.039.941,00	3.979.859,00	13,25%
Belanja Pemeliharaan Alat Angkutan-Alat Angkutan Darat Bermotor-Kendaraan Bermotor Beroda Dua	5.587.000,00	5.437.250,00	8.678.000,00	-3.240.750,00	-37,34%
Belanja Pemeliharaan Alat Kantor dan Rumah Tangga-Alat Rumah Tangga-Alat Pendingin	1.830.000,00	1.800.000,00	5.280.000,00	-3.480.000,00	-65,91%
Belanja Pemeliharaan Komputer-Komputer Unit-Personal Computer	2.190.000,00	2.190.000,00	6.570.000,00	-4.380.000,00	-66,67%
Belanja Pemeliharaan Komputer-Peralatan Komputer-Peralatan Personal Computer	2.750.000,00	2.750.000,00	4.830.000,00	-2.080.000,00	-43,06%
Jumlah	46.464.000,00	46.197.050,00	55.397.941,00	-9.200.891,00	6,55%

Realisasi Belanja Pemeliharaan Gedung dan Bangunan Tahun 2023 sebesar Rp5.331.714,00 atau 99,94% dari pagu sebesar Rp5.335.000,00 dan mengalami penurunan yakni sebesar Rp188.568.286,00 atau 97,25% dari Tahun 2022 sebesar Rp193.900.000,00.



Pemerintah Kabupaten Purbalingga
Inspektorat Daerah Kabupaten Purbalingga
Catatan atas Laporan Keuangan
 Untuk Tahun yang Berakhir 31 Desember 2023

Belanja Pemeliharaan Gedung dan Bangunan secara rinci disajikan dalam tabel berikut :

Tabel III.1. 18 Rincian Belanja Pemeliharaan Gedung dan Bangunan Tahun 2023

Uraian	Jumlah (Rp)
(1)	(2)
Pemeliharaan Gedung Kantor	5.331.714,00
Jumlah	5.331.714,00

II.1.a.1).b).2).c) Belanja Perjalanan Dinas Dalam Negeri _____ Rp874.176.910,00

Tahun 2023 realisasi atas belanja perjalanan dinas yang meliputi perjalanan dinas biasa dan perjalanan dinas dalam kota adalah sebesar Rp874.176.910,00 atau 99,97% dari pagu sebesar Rp874.479.000,00, secara rinci sebagai berikut :

Tabel III.1. 19 Realisasi Belanja Perjalanan Dinas Tahun 2022 dan 2023

Belanja Perjalanan Dinas Dalam Negeri							
Uraian	2023		2022	Anggaran vs Realisasi		Kenaikan/ (Penurunan)	
	Anggaran (Rp)	Realisasi (Rp)	Realisasi (Rp)	Rp	%	Rp	%
(1)	(2)	(3)	(4)	A = 3 - 2	B = 3 : 2	C = 3 - 4	D = C : 4
Belanja Perjalanan Dinas Biasa	181.179.000,00	181.026.910,00	251.477.760,00	-152.090,00	99,92	-70.450.850,00	-28,01
Belanja Perjalanan Dinas Dalam Kota	693.300.000,00	693.150.000,00	803.100.000,00	-150.000,00	99,98	-109.950.000,00	-13,69
Jumlah	874.479.000,00	874.176.910,00	1.054.577.760,00	-302.090,00	99,97	-180.400.850,00	-17,11

Belanja Perjalanan Dinas Dalam Negeri Tahun 2023 mengalami penurunan sebesar Rp180.400.850,00 atau 17,11%, dimana pada tahun 2022 realisasi belanja perjalanan dinas dalam negeri senilai Rp1.054.577.760,00.

Realisasi 2023 mencakup untuk perjalanan dinas biasa dalam rangka koordinasi/konsultasi kegiatan, menghadiri undangan, kegiatan studi banding, maupun melaksanakan tugas lain dari Bupati Purbalingga sebesar Rp181.026.910,00 dari pagu anggaran sebesar 181.179.000,00 atau 99,92% yang jika dibandingkan dengan realisasi tahun 2022 turun Rp70.450.850,00 atau 28,01% dan perjalanan dinas dalam kota dalam rangka kegiatan pengawasan internal secara berkala, penanganan kasus/khusus, monitoring dan evaluasi serta tindak lanjut hasil temuan pemeriksaan sebesar Rp693.150.000,00 dari pagu anggaran sebesar Rp693.300.000,00 atau 99,98% yang jika dibandingkan dengan tahun 2022 turun sebesar 13,69% atau sebesar Rp803.100.000,00.

III.1.a.2). BELANJA MODAL _____ Rp3.000.000,00

Realisasi Belanja Modal tahun 2023 adalah sebesar Rp3.000.000,00 atau mengalami penurunan sebesar Rp120.890.000,00 atau 97,58% dari realisasi belanja modal tahun 2022 sebesar Rp123.890.000,00. Realisasi belanja modal tahun 2023 adalah 100% dari pagu anggaran yang ditetapkan ada tahun 2023 sebesar Rp3.000.000,00, dimana pagu anggaran sebesar Rp.3.000.000,00 seluruhnya telah terealisasi untuk pengadaan belanja modal atas pengadaan 1 paket CCTV yang dipasang pada ruang pengawasan.



Pemerintah Kabupaten Purbalingga
Inspektorat Daerah Kabupaten Purbalingga
Catatan atas Laporan Keuangan
 Untuk Tahun yang Berakhir 31 Desember 2023

Rincian perbandingan realisasi belanja modal tahun 2023 dan tahun 2022 adalah sebagai berikut:

Tabel III.1. 20 Realisasi Belanja Modal Tahun 2022 dan 2023

Belanja Modal Peralatan dan Mesin				Anggaran vs Realisasi		Kenaikan/ (Penurunan)	
Uraian	2023		2022	Rp	%	Rp	%
	Anggaran (Rp)	Realisasi (Rp)	Realisasi (Rp)				
(1)	(2)	(3)	(4)	A = 3 - 2	B = 3 : 2	C = 3 - 4	D = C : 4
Belanja Modal Alat Angkutan	0,00	0,00	19.900.000,00	0,00		-19.900.000,00	-100,00
Belanja Modal Alat Kantor dan Rumah Tangga	3.000.000,00	3.000.000,00	69.990.000,00	0,00	100,00	-66.990.000,00	-95,71
Belanja Modal Komputer	0,00	0,00	34.000.000,00	0,00		-34.000.000,00	-100,00
Jumlah	3.000.000,00	3.000.000,00	123.890.000,00	0,00	100,00	-120.890.000,00	-97,58

III.1.a.2).a) Belanja Modal Alat Kantor dan Rumah Tangga Rp3.000.000,00

Realisasi belanja modal peralatan dan mesin sebesar Rp3.000.000 digunakan untuk pembelian 1 unit perangkat CCTV dalam rangka mendukung kegiatan pengawasan di Inspektorat Daerah Kabupaten Purbalingga. Terealisasi sebesar 100% dari pagu anggaran yang juga sebesar Rp3.000.000,00.

III.1.b. DEFISIT Rp7.236.032.120,00

Dari realisasi belanja seperti yang diuraikan diatas, maka realisasi anggaran Inspektorat Daerah terdapat defisit anggaran tahun 2023 sebesar Rp7.236.032.120,00 atau 95,43% dari pagu Rp7.582.570.000,00 dan jika dibandingkan dengan tahun 2022 terjadi penurunan defisit sebesar Rp937.891.236,00 dari Realisasi sebesar Rp8.173.923.356,00 pada tahun 2022. Defisit anggaran pada Inspektorat Daerah dikarenakan Inspektorat Daerah merupakan Perangkat Daerah yang tidak mengelola Pendapatan, dan hanya mengelola Belanja yang berasal dari Pembiayaan APBD Pemkab Purbalingga.

Tabel III.1. 21 Ringkasan LRA Tahun 2023

LRA				Anggaran vs Realisasi		Kenaikan/ (Penurunan)	
Uraian	2023		2022	Rp	%	Rp	%
	Anggaran (Rp)	Realisasi (Rp)	Realisasi (Rp)				
(1)	(2)	(3)	(4)	A = 3 - 2	B = 3 : 2	C = 3 - 4	D = C : 4
BELANJA	7.582.570.000,00	7.236.032.120,00	8.173.923.356,00	-346.537.880,00	95,43	-937.891.236,00	-11,47
SURPLUS/DEFISIT	7.582.570.000,00	7.236.032.120,00	8.173.923.356,00	-346.537.880,00	95,43	-937.891.236,00	-11,47
SILPA	7.582.570.000,00	7.236.032.120,00	8.173.923.356,00	-346.537.880,00	95,43	-937.891.236,00	-11,47

III.1.c. SISA LEBIH PEMBIAYAAN TAHUN BERKENAN (SILPA) Rp7.236.032.120,00

Dengan adanya defisit anggaran tahun 2023 maka terdapat SILPA sebesar Rp7.236.032.120,00. Silpa tersebut merupakan 95,43% dari pagu Rp7.582.570.000,00 dan jika dibandingkan dengan tahun 2022 terjadi penurunan silpa sebesar Rp937.891.236,00 dari Realisasi sebesar Rp8.173.923.356,00 pada tahun 2022 atau 11,47%.



III.1.d. PENJELASAN PENTING TERKAIT PELAKSANAAN TUGAS FUNGSI INSPEKTORAT TAHUN 2023

Mendasari Peraturan Bupati Purbalingga Nomor 46 Tahun 2022 tentang Kedudukan, Susunan Organisasi, Tugas dan Fungsi serta Tata Kerja Inspektorat Daerah Kabupaten Purbalingga, Inspektorat Daerah merupakan Perangkat Daerah yang melaksanakan tugas dan fungsi di bidang Pengawasan. Inspektorat Daerah Kabupaten Purbalingga pada tahun 2023 memiliki 3 Program, 12 Kegiatan, dan 32 Sub Kegiatan dalam melaksanakan tugas, pokok dan fungsinya dengan total pagu anggaran sebesar Rp7.582.570.000,00 dengan realisasi anggaran sebesar Rp Rp7.236.032.120,00 atau 95,43%.

Anggaran tersebut dipergunakan untuk membiayai kegiatan pengawasan selama tahun 2023 di Inspektorat Daerah. Selain melaksanakan kegiatan pengawasan rutin pada Program Kerja Pengawasan Tahunan (PKPT), Inspektorat Daerah juga melaksanakan tugas-tugas mandatori yang bersifat wajib seperti Reviu DAU Spesifik, Reviu DAK, Reviu BOK dimana setiap termin pencairan harus dilampiri Laporan Hasil Reviu Inspektorat selaku Aparat Pengawas Intern Pemerintah (APIP) serta tugas mandatori lain yang memfasilitasi tugas-tugas dari Komisi Pemberantasan Korupsi (KPK), Inspektorat Jenderal Kementerian Dalam Negeri, Kementerian PAN dan RB terkait dengan Reformasi Birokrasi, Badan Pemeriksa Keuangan (BPK), Badan Pengawasan Keuangan dan Pembangunan (BPKP) dan Inspektorat Provinsi Jawa Tengah.

Pada tahun 2023, Inspektorat Daerah Kabupaten Purbalingga juga telah melaksanakan tugas-tugas pengawasan regular maupun mandatori sebanyak 150 kegiatan pengawasan, dari target yang tercantum dalam Program Kerja Pengawasan Tahunan (PKPT) sebesar 110 kegiatan pengawasan. Selain itu, tahun 2023 Inspektorat Daerah juga berhasil mengawal dan mengkoordinasikan *Monitoring Center for Prevention (MCP)* pada Pemkab Purbalingga dengan capaian per 16 Januari 2024 sebesar 95,30 Peringkat 17 Nasional dan Peringkat 2 Se Jawa Tengah, naik dari capaian tahun 2023 yang hanya berada di peringkat 6 Se Jawa Tengah.

Dalam tugas pengawalan MCP tahun 2024, Inspektorat Daerah mengawal kegiatan Area intervensi pada OPD lain dan sekaligus harus mereviu kegiatan sebagaimana diamanatkan dalam MCP.

Secara keseluruhan anggaran yang dialokasikan terhadap Inspektorat Daerah selaku Aparat Pengawas Intern Pemerintah (APIP) belum sesuai ketentuan yaitu 0,5% dari Total APBD. Hal ini tentu berkaitan erat dengan kemampuan keuangan daerah yang terbatas di Pemkab Purbalingga. Beban APIP yang semakin berat dengan berbagai penugasan yang dinamis, serta terbatasnya anggaran tentu menjadi tantangan tersendiri bagi perwujudan peran dan fungsi APIP yang terus dituntut untuk selalu lebih baik dalam mengawal *good governance* pada Pemkab Purbalingga.

III.2. PENJELASAN POS-POS NERACA

Neraca merupakan laporan keuangan yang menggambarkan posisi keuangan suatu entitas pelaporan mengenai aset, kewajiban dan ekuitas pada tanggal tertentu. Inspektorat Daerah Kabupaten Purbalingga sebagai salah satu entitas pelaporan di Pemerintah Kabupaten Purbalingga berkewajiban menyajikan Neraca per 31 Desember 2023.



Pemerintah Kabupaten Purbalingga
Inspektorat Daerah Kabupaten Purbalingga
Catatan atas Laporan Keuangan
 Untuk Tahun yang Berakhir 31 Desember 2023

Posisi Neraca Inspektorat Daerah Kabupaten Purbalingga per 31 Desember 2023 dan 31 Desember 2022 adalah sebagai berikut :

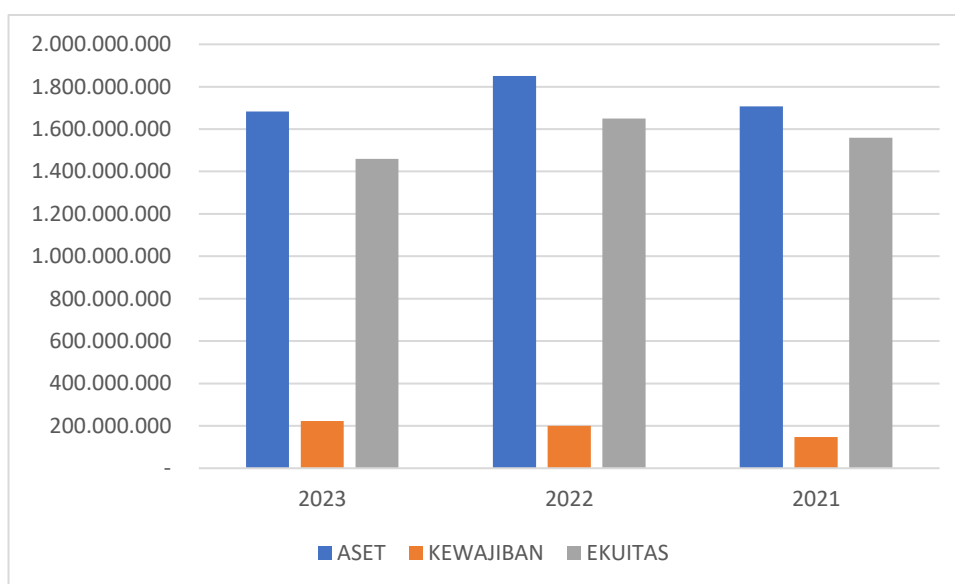
Tabel III.2. 1 Neraca Tahun 2022 dan 2023

NERACA				Kenaikan/(Penurunan)	
Uraian	31-Des-2023 (Rp)	31-Des-2022 (Rp)	Persen	A(Rp) = 2 - 3	B(%) = A : 3
(1)	(2)	(3)	(4) = (2 : 3)		
ASET					
ASET LANCAR	9.572.100,00	10.365.700,00	92,34	-793.600,00	-7,66
ASET TETAP	1.672.998.319,71	1.820.972.024,20	91,87	-147.973.704,49	-8,13
ASET LAINNYA	0,00	18.685.600,00	0,00	-18.685.600,00	-100,00
JUMLAH ASET	1.682.570.419,71	1.850.023.324,20	90,95	-167.452.904,49	-9,05
KEWAJIBAN					
KEWAJIBAN JANGKA PENDEK	222.973.006,00	200.713.205,00	111,09	22.259.801,00	11,09
JUMLAH KEWAJIBAN	222.973.006,00	200.713.205,00	111,09	22.259.801,00	11,09
EKUITAS	1.459.597.413,71	1.649.310.119,20	88,50	-189.712.705,49	-11,50
JUMLAH KEWAJIBAN DAN EKUITAS	1.682.570.419,71	1.850.023.324,20	90,95	-167.452.904,49	-9,05

Dari tabel di atas dapat diketahui bahwa hanya nilai Kewajiban saja yang mengalami kenaikan yakni sebesar Rp22.259.801,00 atau 11,09% apabila dibandingkan dengan tahun 2022. Sementara Aset Lainnya yang pada tahun 2022 memiliki saldo sebesar Rp18.685.600,00 pada tahun 2023 tidak ada saldo yang tersaji di neraca dikarenakan aset rusak berat/usang yang dihapusbukukan.

Adapun perbandingan Aset, Kewajiban, dan Ekuitas selama 3 tahun terakhir disajikan pada Grafik berikut ini:

Gambar III.2. 1 Perbandingan Aset, Kewajiban, dan Ekuitas pada Neraca Tahun 2021 s.d 2023



Dari grafik diatas, terlihat bahwa Nilai Aset Tahun 2022 menjadi Nilai Aset tertinggi selama 3 (tiga) tahun terakhir yakni sebesar Rp1.850.023.324, Nilai Ekuitas tertinggi juga pada Tahun 2022 sebesar Rp1.649.310.119,00, sedangkan untuk Nilai Kewajiban tertinggi yakni pada Tahun 2023 senilai Rp 222.973.006,00.



Pemerintah Kabupaten Purbalingga
Inspektorat Daerah Kabupaten Purbalingga
Catatan atas Laporan Keuangan
 Untuk Tahun yang Berakhir 31 Desember 2023

III.2.a. ASET Rp1.682.570.419,71

Posisi aset Inspektorat Daerah Kabupaten Purbalingga per 31 Desember 2023 adalah sebesar Rp1.682.570.419,71 dan mengalami penurunan sebesar Rp167.452.904,49 atau 9,05% dari posisi aset per 31 Desember 2022 yaitu sebesar Rp1.850.023.324,20, sebagaimana terlihat pada tabel dibawah ini:

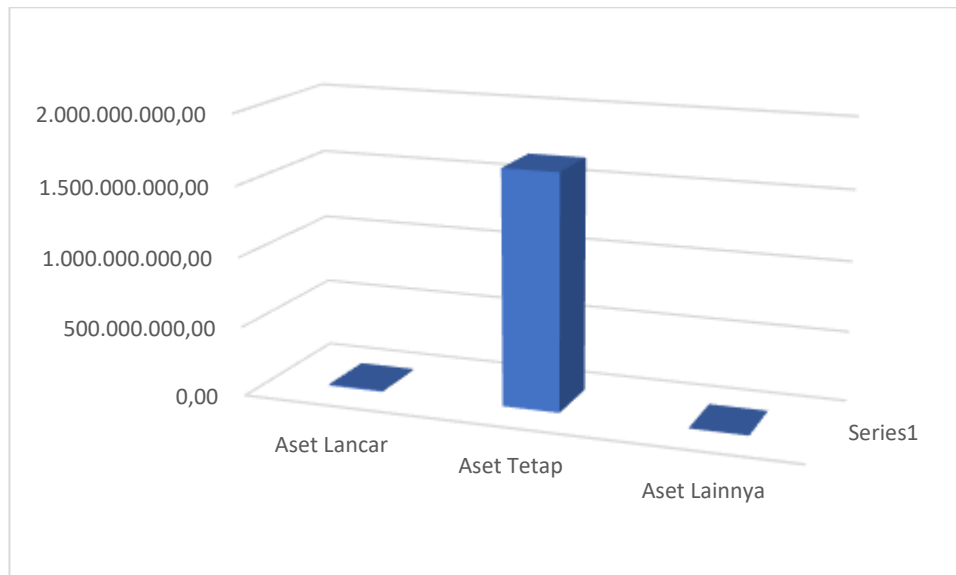
Tabel III.2. 2 Aset Tahun 2022 dan 2023

ASET					
Uraian	31-Des-2023 (Rp)	31-Des-2022 (Rp)	Persen	Kenaikan/(Penurunan)	
(1)	(2)	(3)	(4) = (2 : 3)	A(Rp) = 2 - 3	B(%) = A : 3
Aset Lancar	9.572.100,00	10.365.700,00	92,34	-793.600,00	-7,66
Aset Tetap	1.672.998.319,71	1.820.972.024,20	91,87	-147.973.704,49	-8,13
Aset Lainnya	0,00	18.685.600,00	0,00	-18.685.600,00	-100,00
Jumlah	1.682.570.419,71	1.850.023.324,20	90,95	-167.452.904,49	-9,05

Tabel di atas menunjukkan bahwa aset lancar per 31 Desember 2023 mengalami penurunan sebesar Rp793.600,00 atau 7,66%, aset tetap mengalami penurunan sebesar Rp147.973.704,49 atau 8,13% dan aset lainnya juga turun 100% atau bersaldo 0 dari posisi per 31 Desember 2022.

Komposisi aset per 31 Desember 2023 pada Inspektorat Daerah Kabupaten Purbalingga sebagaimana terlihat dalam grafik berikut :

Gambar III.2. 2 Komposisi Aset per 31 Desember 2023



III.2.a.1). ASET LANCAR Rp9.572.100,00

Aset Lancar per 31 Desember 2023 sebesar Rp9.572.100,00 dan 31 Desember 2022 sebesar Rp10.365.700,00. Aset lancar Inspektorat Daerah tahun 2023 berupa Persediaan sebagaimana disajikan pada tabel sebagai berikut:

Tabel III.2. 3 Aset Lancar Tahun 2022 dan 2023

ASET LANCAR					
Uraian	31-Des-2023 (Rp)	31-Des-2022 (Rp)	Persen	Kenaikan/(Penurunan)	
(1)	(2)	(3)	(4) = (2 : 3)	A(Rp) = 2 - 3	B(%) = A : 3
Persediaan	9.572.100,00	10.365.700,00	92,34	-793.600,00	-7,66
Jumlah	9.572.100,00	10.365.700,00	92,34	-793.600,00	-7,66



Pemerintah Kabupaten Purbalingga
Inspektorat Daerah Kabupaten Purbalingga
Catatan atas Laporan Keuangan
 Untuk Tahun yang Berakhir 31 Desember 2023

Dari tabel di atas diketahui nilai Aset Lancar per 31 Desember 2023 mengalami penurunan sebesar Rp793.600,00 atau 7,66% dari tahun 2022. Penurunan Aset Lancar berasal dari Persediaan tahun 2023.

III.2.a.1.a) Persediaan Rp9.572.100,00

Nilai Persediaan per tanggal 31 Desember 2023 sebesar Rp9.572.100,00 atau turun 92,34% dari nilai persediaan per 31 Desember 2022 sebesar Rp10.365.700,00.

Seluruh nilai persediaan tahun 2023 berasal dari Persediaan Barang Pakai Habis yaitu sebesar Rp9.572.100,00 seperti tercantum dalam tabel berikut ini:

Tabel III.2. 4 Persediaan Tahun 2022 dan 2023

Persediaan					
Uraian	31-Des-2023 (Rp)	31-Des-2022 (Rp)	Persen	Kenaikan/(Penurunan)	
(1)	(2)	(3)	(4) = (2 : 3)	A(Rp) = 2 - 3	B(%) = A : 3
Barang Pakai Habis	9.572.100,00	10.365.700,00	92,34	-793.600,00	-7,66
Jumlah	9.572.100,00	10.365.700,00	92,34	-793.600,00	-7,66

Nilai Persediaan per 31 Desember 2023 terdiri dari Persediaan Bahan sebesar Rp314.000,00 yang naik 100% dari tahun 2022 dan Persediaan Alat/Bahan untuk kegiatan kantor sebesar Rp9.258.100,00 atau turun 10,69% dari tahun 2022, seperti tercantum dalam tabel berikut ini:

Tabel III.2. 5 Barang Pakai Habis Tahun 2022 dan 2023

Barang Pakai Habis					
Uraian	31-Des-2023 (Rp)	31-Des-2022 (Rp)	Persen	Kenaikan/(Penurunan)	
(1)	(2)	(3)	(4) = (2 : 3)	A(Rp) = 2 - 3	B(%) = A : 3
Bahan	314.000,00	0,00	100,00	314.000,00	
Alat/Bahan Untuk Kegiatan Kantor	9.258.100,00	10.365.700,00	89,31	-1.107.600,00	-10,69
Jumlah	9.572.100,00	10.365.700,00	92,34	-793.600,00	-7,66

Untuk lebih jelasnya Barang Pakai Habis Tahun 2023 diuraikan dalam tabel berikut:

Tabel III.2. 6 Bahan Tahun 2022 dan 2023

Bahan					
Uraian	31-Des-2023 (Rp)	31-Des-2022 (Rp)	Persen	Kenaikan/(Penurunan)	
(1)	(2)	(3)	(4) = (2 : 3)	A(Rp) = 2 - 3	B(%) = A : 3
Isi Tabung Gas	314.000,00	0,00		314.000,00	
Jumlah	314.000,00	0,00		314.000,00	

Dari tabel di atas diketahui bahwa Bahan yang terdiri dari isi tabung gas pada tahun 2022 tidak memiliki saldo kemudian pada tahun 2023 terdapat saldo isi tabung gas senilai Rp314.000,00 yang terdiri dari isi tabung gas 12 kg senilai Rp212.000,00 dan isi tabung gas 5 kg senilai Rp 102.000,00.



Pemerintah Kabupaten Purbalingga
Inspektorat Daerah Kabupaten Purbalingga
Catatan atas Laporan Keuangan
 Untuk Tahun yang Berakhir 31 Desember 2023

Persediaan Alat/Bahan Untuk Kegiatan Kantor Tahun 2023 dapat diuraikan pada tabel berikut ini:

Tabel III.2. 7 Alat/Bahan Untuk Kegiatan Kantor Tahun 2022 dan 2023

Alat/Bahan Untuk Kegiatan Kantor				Kenaikan/(Penurunan)	
Uraian	31-Des-2023 (Rp)	31-Des-2022 (Rp)	Persen	A(Rp) = 2 - 3	B(%) = A : 3
(1)	(2)	(3)	(4) = (2 : 3)		
Alat Tulis Kantor	2.113.600,00	4.187.200,00	50,48	-2.073.600,00	-49,52
Kertas dan Cover	3.756.000,00	3.052.000,00	123,07	704.000,00	23,07
Benda Pos	0,00	310.000,00	0,00	-310.000,00	-100,00
Bahan Komputer	1.842.500,00	776.500,00	237,28	1.066.000,00	137,28
Perabot Kantor	1.181.000,00	2.040.000,00	57,89	-859.000,00	-42,11
Alat Listrik	365.000,00	0,00		365.000,00	
Jumlah	9.258.100,00	10.365.700,00	89,31	-1.107.600,00	-10,69

III.2.a.1).a).1) Alat Tulis Kantor _____ Rp2.113.600,00

Persediaan Alat Tulis Kantor per 31 Desember 2023 sebesar Rp2.113.600,00 mengalami penurunan sebesar Rp2.073.600,00 atau 49,52% dari persediaan alat tulis kantor pada 31 Desember 2022 yang sebesar Rp4.187.200,00 dengan Rincian persediaan Alat Tulis Kantor disajikan sebagai berikut:

Tabel III.2. 8 Rincian Persediaan Alat Tulis Kantor Tahun 2023

No.	Jenis Persediaan	Jumlah		Nilai (Rp)	
		Kuantum	Satuan	Harga Satuan	Jumlah
1	ISOLASI BENING 1/2 " [ROLL]	2	roll	4.500	9.000
2	AMPLOP DINAS BESAR [LEMBAR]	1	lembar	120.000	120.000
3	PLASTIK MIKA [LEMBAR]	3	lembar	39.000	117.000
4	PAPER CLIPS [DUS]	3	dus	30.000	90.000
5	ISI STAPLES KECIL [DUS]	55	dus	2.500	137.500
6	TINTA STEMPEL [BOTOL]	4	botol	14.500	58.000
7	STAPLER HD 10 (STAPLES KECIL) [BUAH]	1	buah	13.500	13.500
8	STABILO BOSS [DUS]	1	dus	11.000	11.000
9	Lakban Hitam [BUAH]	3	buah	14.000	42.000
10	Isolasi Cloth 1 [ROLL]	5	roll	18.000	90.000
11	Bolpoint AE7 [DUS]	1	dus	24.000	24.000
12	TIP EX [BUAH]	2	buah	6.000	12.000
13	BINDER CLIP 105 [DUS]	10	dus	5.000	50.000
14	LAKBAN [ROLL]	3	roll	14.000	42.000
15	ISI STAPLES BESAR [DUS]	1	dus	8.100	8.100
16	SPIDOL KECIL HITAM [BUAH]	5	buah	1.500	7.500
17	SPIDOL PERMANENT HITAM [DUS]	3	dus	90.000	270.000
18	TINTA STAMPEL BOTOLAN [BOTOL]	10	botol	14.500	145.000
19	PENSIL 2B [LUSIN]	1	lusin	23.000	23.000
20	LAKBAN BENING [BUAH]	1	buah	14.500	14.500
21	STAPLES ETONA NO 10 [BOK]	1	bok	50.000	50.000
22	KERTAS FOLIO GARIS [PAK]	1	pak	50.000	50.000
23	STICKY NOTES [BUAH]	1	buah	11.000	11.000
24	BATERAI AA [SET]	1	set	17.000	17.000
25	BALLPOINT BALLINER [PAK]	1	pak	180.000	180.000
26	AMPLOP DINAS KECIL [PAK]	1	pak	60.000	60.000



Pemerintah Kabupaten Purbalingga
Inspektorat Daerah Kabupaten Purbalingga
Catatan atas Laporan Keuangan
 Untuk Tahun yang Berakhir 31 Desember 2023

No.	Jenis Persediaan	Jumlah		Nilai (Rp)	
		Kuantum	Satuan	Harga Satuan	Jumlah
27	TRIGONAL PAPERCLIP [BUNGKUS]	1	bungkus	30.000	30.000
28	STAPLES [BUAH]	2	buah	50.000	100.000
29	GUNTING JOYKO SC-848 [BUAH]	5	buah	13.500	67.500
30	STICKY NOTES [BUAH]	24	buah	11.000	264.000
Jumlah					2.113.600

III.2.a.1).a.2) Kertas dan Cover _____ Rp3.756.000,00

Persediaan Kertas dan Cover per 31 Desember 2023 sebesar Rp3.756.000,00 mengalami kenaikan sebesar Rp704.000,00 atau 23,07% dari persediaan Kertas dan Cover pada 31 Desember 2022 yang sebesar Rp3.052.000,00. Rincian persediaan Kertas dan Cover disajikan sebagai berikut:

Tabel III.2. 9 Rincian Persediaan Kertas dan Cover Tahun 2023

No.	Jenis Persediaan	Jumlah		Nilai (Rp)	
		Kuantum	Satuan	Harga Satuan	Jumlah
1	KERTAS HVS F4 70 GR [RIM]	5	rim	64.000	320.000
2	AMPLOP PUTIH BESAR [PAK]	1	pak	25.000	25.000
3	AMPLOP PUTIH BESAR [DUS]	1	dus	26.000	26.000
4	COVER MIKA TRANSPARAN FOLIO [PAK]	2	pak	37.500	75.000
5	AMPLOP COKELAT 1/2 FOLIO [PAK]	1	pak	55.000	55.000
6	AMPLOP BESAR [PAK]	1	pak	25.000	25.000
7	AMPLOP BESAR [DUS]	6	dus	25.000	150.000
8	COVER ORANGE [PAK]	4	pak	42.500	170.000
9	KERTAS BURAM [RIM]	4	rim	35.000	140.000
10	SIDU HVS F4 70GR [RIM]	32	rim	62.500	2.000.000
11	SIDU HVS A4S 70GR [RIM]	14	rim	55.000	770.000
Jumlah					3.756.000

III.2.a.1).a.3) Bahan Komputer _____ Rp1.842.500,00

Persediaan Bahan Komputer per 31 Desember 2023 sebesar Rp1.842.500,00 atau mengalami kenaikan 137,28% atau senilai Rp1.066.000,00 dibandingkan Persediaan Bahan Komputer per 31 Desember 2022 sebesar Rp776.500,00. Rincian Persediaan Bahan Komputer disajikan sebagai berikut:

Tabel III.2. 10 Rincian Persediaan Bahan Komputer Tahun 2023

No.	Jenis Persediaan	Jumlah		Nilai (Rp)	
		Kuantum	Satuan	Harga Satuan	Jumlah
1	TINTA CANON HITAM [BOTOL]	1	botol	27.500	27.500
2	FLASHDISK 16 GB [BUAH]	5	buah	65.000	325.000
3	INK JET CATRIDGE BLACK [BUAH]	1	buah	100.000	100.000



Pemerintah Kabupaten Purbalingga
Inspektorat Daerah Kabupaten Purbalingga
Catatan atas Laporan Keuangan
Untuk Tahun yang Berakhir 31 Desember 2023

No.	Jenis Persediaan	Jumlah		Nilai (Rp)	
		Kuantum	Satuan	Harga Satuan	Jumlah
4	TINTA EPSON 003 HITAM [BOTOL]	5	botol	115.000	575.000
5	TINTA CANON 790 [BOTOL]	3	botol	155.000	465.000
6	MOUSE WIRELESS LOGITEC [BUAH]	2	buah	175.000	350.000
Jumlah					1.842.500

III.2.a.1).a).4) Perabot Kantor _____ Rp1.181.000,00

Persediaan perabot kantor per 31 Desember 2023 sebesar Rp1.181.000,00 atau mengalami penurunan 42,11% yaitu senilai Rp859.000,00 dibandingkan Persediaan Perabot Kantor per 31 Desember 2022 sebesar Rp2.040.000,00. Rincian Persediaan Perabot Kantor disajikan sebagai berikut:

Tabel III.2. 11 Rincian Persediaan Perabot Kantor Tahun 2023

No.	Jenis Persediaan	Jumlah		Nilai (Rp)	
		Kuantum	Satuan	Harga Satuan	Jumlah
1	SAPU LIDI [BUAH]	2	buah	10.000	20.000
2	ALAT PEL [BUAH]	3	buah	25.000	75.000
3	PENGGKI/ CIKRAK [BUAH]	1	buah	20.000	20.000
4	PIRING [DUS]	4	dus	130.000	520.000
5	SAPU [BUAH]	6	buah	19.000	114.000
6	LAP MAKAN [BUAH]	3	buah	8.000	24.000
7	PENGGKI PLASTIK [BUAH]	2	buah	10.000	20.000
8	KARPET [BUAH]	1	buah	52.500	52.500
9	KESED [BUAH]	3	buah	28.500	85.500
10	TEA SET [SET]	4	set	62.500	250.000
Jumlah					1.181.000

III.2.a.1).a).5) Alat Listrik _____ Rp365.000,00

Persediaan alat listrik Per 31 Desember 2023 senilai Rp365.000 dan mengalami kenaikan sebesar 100% dari posisi per 31 Desember 2022 yang tidak terdapat persediaan alat listrik kantor. Persediaan alat listrik kantor sebagaimana disajikan pada tabel berikut ini:

Tabel III.2. 12 Rincian Persediaan Alat Listrik Tahun 2023

No.	Jenis Persediaan	Jumlah		Nilai (Rp)	
		Kuantum	Satuan	Harga Satuan	Jumlah
1	STOP KONTAK RENTENG 4 LUBANG [BUAH]	2	buah	45.000	90.000
2	KABEL 2 X 1.5 NYM [METER]	9	meter	9.000	81.000
3	KABEL 2 X 0.75 NYMHY [METER]	5	meter	6.000	30.000
4	KABEL 2 X 1.5 NYMHY [METER]	5	meter	11.000	55.000
5	JEK BROCO [BUAH]	2	buah	42.500	85.000
6	JEK ARDE [BUAH]	2	buah	12.000	24.000
Jumlah					365.000



Pemerintah Kabupaten Purbalingga
Inspektorat Daerah Kabupaten Purbalingga
Catatan atas Laporan Keuangan
 Untuk Tahun yang Berakhir 31 Desember 2023

III.2.a.2). ASET TETAP **Rp1.672.998.319,71,00**

Nilai Aset Tetap Inspektorat Daerah Kabupaten Purbalingga per 31 Desember 2023 sebesar Rp1.672.998.319,71 mengalami penurunan sebesar Rp147.973.704,49 atau 8,13% jika dibandingkan dengan Nilai Aset Tetap per 31 Desember 2022 sebesar Rp1.820.972.024,20. Perubahan Nilai Aset Tetap pada Neraca per 31 Desember 2023 dan Neraca per 31 Desember 2022 dapat dijelaskan dalam tabel berikut ini:

Tabel III.2. 13 Rincian Nilai Aset Tetap Tahun 2022 dan 2023

ASET TETAP					
Uraian	31-Des-2023 (Rp)	31-Des-2022 (Rp)	Persen	Kenaikan/(Penurunan)	
(1)	(2)	(3)	(4) = (2 : 3)	A(Rp) = 2 - 3	B(%) = A : 3
Tanah	582.120.000,00	582.120.000,00	100,00	0,00	0,00
Peralatan dan Mesin	2.480.176.940,00	2.107.700.528,00	117,67	372.476.412,00	17,67
Gedung dan Bangunan	1.202.338.168,00	1.202.338.168,00	100,00	0,00	0,00
Jalan, Jaringan, dan Irigasi	95.636.000,00	95.636.000,00	100,00	0,00	0,00
Aset Tetap Lainnya	3.225.000,00	3.225.000,00	100,00	0,00	0,00
Nilai Perolehan	4.363.496.108,00	3.991.019.696,00	109,33	372.476.412,00	9,33
Akumulasi Penyusutan	-2.690.497.788,29	-2.170.047.671,80	123,98	-520.450.116,49	23,98
Nilai Buku	1.672.998.319,71	1.820.972.024,20	91,87	-147.973.704,49	-8,13

Mutasi bersih aset tetap tahun 2023 senilai Rp1.672.998.319,71 yang terdiri dari penambahan senilai Rp221.502.707,51 dan pengurangan senilai Rp369.476.412,00. Rincian mutasi aset tetap sebagaimana tersaji dalam tabel berikut:

Tabel III.2. 14 Mutasi Aset Tetap Tahun 2023

MUTASI ASET TETAP				
Uraian	Saldo Awal	Mutasi Tambah	Mutasi Kurang	Saldo Akhir
(1)	(2)	(3)	(4)	(5) = (2) + (3) - (4)
Tanah	582.120.000,00	0,00	0,00	582.120.000,00
Peralatan dan Mesin	2.107.700.528,00	372.476.412,00	0,00	2.480.176.940,00
Gedung dan Bangunan	1.202.338.168,00	0,00	0,00	1.202.338.168,00
Jalan, Jaringan, dan Irigasi	95.636.000,00	0,00	0,00	95.636.000,00
Aset Tetap Lainnya	3.225.000,00	0,00	0,00	3.225.000,00
Nilai Perolehan	3.991.019.696,00	372.476.412,00	0,00	4.363.496.108,00
Akumulasi Penyusutan	-2.170.047.671,80	-150.973.704,49	369.476.412,00	-2.690.497.788,29
Nilai Buku	1.820.972.024,20	221.502.707,51	369.476.412,00	1.672.998.319,71

Penjelasan terkait mutasi tambah dan mutasi kurang aset tetap akan dijelaskan pada masing-masing jenis aset tetap pada sub bahasan dibawah ini.



Pemerintah Kabupaten Purbalingga
Inspektorat Daerah Kabupaten Purbalingga
Catatan atas Laporan Keuangan
 Untuk Tahun yang Berakhir 31 Desember 2023

III.2.a.2).a) Tanah Rp582.120.000,00

Nilai Aset Tetap berupa Tanah pada Neraca Inspektorat Daerah Kabupaten Purbalingga per 31 Desember 2023 adalah sebesar Rp.582.120.000,00. Nilai Aset Tetap Tanah ini tidak mengalami perubahan dari posisi neraca per 31 Desember 2022. Aset Tetap Tanah dapat dilihat pada tabel sebagai berikut :

Tabel III.2. 15 Rincian Nilai Aset Tetap Tanah Tahun 2022 dan 2023

Tanah				Kenaikan/(Penurunan)	
Uraian	31-Des-2023 (Rp)	31-Des-2022 (Rp)	Persen	A(Rp) = 2 - 3	B(%) = A : 3
(1)	(2)	(3)	(4) = (2 : 3)		
Tanah Persil	582.120.000,00	582.120.000,00	100,00	0,00	0,00
Jumlah	582.120.000,00	582.120.000,00	100,00	0,00	0,00

Tabel III.2. 16 Mutasi Tanah Tahun 2023

Perhitungan Mutasi Tanah	
Uraian	Nilai (Rp)
(1)	(2)
Saldo Awal Tanah per 1 Januari 2023	582.120.000,00
Saldo Akhir Tanah per 31 Desember 2023	582.120.000,00

III.2.a.2).b) Peralatan dan Mesin Rp2.480.176.940,00

Nilai Aset Tetap berupa Peralatan dan Mesin pada Neraca Inspektorat Daerah Kabupaten Purbalingga per 31 Desember 2023 sebesar Rp2.480.176.940,00 atau mengalami kenaikan sebesar Rp372.476.412,00 atau 17,67% dari Nilai Aset Tetap Peralatan dan Mesin pada Neraca Inspektorat Daerah Kabupaten Purbalingga per 31 Desember 2022 sebesar Rp.2.107.700.528,00. Perubahan Nilai Aset Tetap Peralatan dan Mesin dapat dilihat pada tabel sebagai berikut :

Tabel III.2. 17 Rekapitulasi Nilai Aset Tetap Peralatan dan Mesin Tahun 2021 dan 2022

Peralatan dan Mesin				Kenaikan/(Penurunan)	
Uraian	31-Des-2023 (Rp)	31-Des-2022 (Rp)	Persen	A(Rp) = 2 - 3	B(%) = A : 3
(1)	(2)	(3)	(4) = (2 : 3)		
Alat Besar	2.100.000,00	2.100.000,00	100,00	0,00	0,00
Alat Angkutan	1.671.325.412,00	1.301.849.000,00	128,38	369.476.412,00	28,38
Alat Bengkel dan Alat Ukur	10.505.000,00	10.505.000,00	100,00	0,00	0,00
Alat Pertanian	650.000,00	650.000,00	100,00	0,00	0,00
Alat Kantor dan Rumah Tangga	471.542.500,00	468.542.500,00	100,64	3.000.000,00	0,64
Alat Studio, Komunikasi dan Pemancar	30.699.000,00	30.699.000,00	100,00	0,00	0,00
Alat Laboratorium	13.438.667,00	13.438.667,00	100,00	0,00	0,00
Komputer	279.916.361,00	279.916.361,00	100,00	0,00	0,00
Jumlah	2.480.176.940,00	2.107.700.528,00	117,67	372.476.412,00	17,67



Pemerintah Kabupaten Purbalingga
Inspektorat Daerah Kabupaten Purbalingga
Catatan atas Laporan Keuangan
 Untuk Tahun yang Berakhir 31 Desember 2023

Adapun mutasi Peralatan dan Mesin Tahun 2023 disajikan dalam tabel sebagai berikut :

Tabel III.2. 18 Mutasi Peralatan dan Mesin Tahun 2023

Perhitungan Mutasi Peralatan dan Mesin	
Uraian	Nilai (Rp)
(1)	(2)
Saldo Awal Peralatan dan Mesin per 1 Januari 2023	2.107.700.528,00
Mutasi Tambah Peralatan dan Mesin:	
Belanja Modal Peralatan dan Mesin 3.000.000,00	
Mutasi antar SKPD 369.476.412,00	
Jumlah Mutasi Tambah Peralatan dan Mesin	372.476.412,00
Saldo Akhir Peralatan dan Mesin per 31 Desember 2023	2.480.176.940,00

Mutasi Tambah Peralatan dan Mesin selama tahun 2023 adalah sebesar Rp372.476.412,00 yang berasal dari belanja modal berupa 1 unit/paket CCTV sebesar Rp3.000.000 dan mutasi masuk antar SKPD sebesar Rp369.476.412,00 dengan rincian mutasi masuk aset dari Badan Keuangan Daerah berupa kendaraan dinas fortuner sebesar Rp346.450.000,00, mutasi kendaraan dinas roda dua 2 unit dari Badan Keuangan Daerah masing-masing senilai Rp11.476.412,00 dan Rp11.550.000,00 dengan rincian sebagai berikut:

Tabel III.2. 19 Mutasi Tambah Peralatan dan Mesin Tahun 2023

Uraian	Jumlah (Rp)
(1)	(2)
Alat angkutan darat bermotor kendaraan bermotor perorangan	346.450.000,00
Alat angkutan darat bermotor kendaraan bermotor beroda dua	11.476.412,00
Alat angkutan darat bermotor kendaraan bermotor beroda dua	11.550.000,00
Jumlah	372.476.412,00

III.2.a.2).c) Gedung dan Bangunan _____ Rp1.202.338.168,00

Nilai Aset Tetap berupa Gedung dan Bangunan pada Neraca Inspektorat Daerah Kabupaten Purbalingga per 31 Desember 2023 sebesar Rp1.202.338.168,00. Angka tersebut masih sama dengan nilai Aset Tetap berupa Gedung dan Bangunan pada Neraca Inspektorat Daerah Kabupaten Purbalingga per 31 Desember 2022. Nilai Aset Tetap Gedung dan Bangunan dapat dilihat pada tabel sebagai berikut :

Tabel III.2. 20 Rekapitulasi Nilai Aset Tetap Gedung dan Bangunan Tahun 2022 dan 2023

Gedung dan Bangunan				Kenaikan/(Penurunan)	
Uraian	31-Des-2023 (Rp)	31-Des-2022 (Rp)	Persen	A(Rp) = $\frac{2-3}{3}$	B(%) = $\frac{A}{3}$
(1)	(2)	(3)	(4) = $\frac{2}{3}$		
Bangunan Gedung	1.202.338.168,00	1.202.338.168,00	100,00	0,00	0,00
Jumlah	1.202.338.168,00	1.202.338.168,00	100,00	0,00	0,00



Pemerintah Kabupaten Purbalingga
Inspektorat Daerah Kabupaten Purbalingga
Catatan atas Laporan Keuangan
 Untuk Tahun yang Berakhir 31 Desember 2023

Tabel III.2. 21 Mutasi Gedung dan Bangunan Tahun 2023

Perhitungan Mutasi Gedung dan Bangunan	
Uraian	Nilai (Rp)
(1)	(2)
Saldo Awal Gedung dan Bangunan per 1 Januari 2023	1.202.338.168,00
Saldo Akhir Gedung dan Bangunan per 31 Desember 2023	1.202.338.168,00

III.2.a.2).d) Jalan, Jaringan, dan Irigasi _____ **Rp95.636.000,00**

Nilai Aset Tetap berupa Jalan, Irigasi dan Jaringan pada neraca Inspektorat Daerah Kabupaten Purbalingga per 31 Desember 2023 sebesar Rp95.636.000,00. Angka tersebut masih sama dengan Nilai Aset Tetap berupa Jalan, Irigasi dan Jaringan pada Neraca per 31 Desember 2022. Rincian Aset Tetap Jalan, Irigasi dan Jaringan dapat dilihat pada tabel sebagai berikut:

Tabel III.2. 22 Tabel 3.45 Rincian Nilai Aset Tetap Jalan, Irigasi, dan Jaringan Tahun 2022 dan 2023

Jalan, Jaringan, dan Irigasi					
Uraian	31-Des-2023 (Rp)	31-Des-2022 (Rp)	Persen	Kenaikan/(Penurunan)	
(1)	(2)	(3)	(4) = (2 : 3)	A(Rp) = 2 - 3	B(%) = A : 3
Bangunan Air	45.836.000,00	45.836.000,00	100,00	0,00	0,00
Instalasi	49.750.000,00	49.750.000,00	100,00	0,00	0,00
Jaringan	50.000,00	50.000,00	100,00	0,00	0,00
Jumlah	95.636.000,00	95.636.000,00	100,00	0,00	0,00

Tabel III.2. 23 Mutasi Jalan, Irigasi, Jaringan Tahun 2023

Perhitungan Mutasi Jalan, Jaringan, dan Irigasi	
Uraian	Nilai (Rp)
(1)	(2)
Saldo Awal Jalan, Jaringan, dan Irigasi per 1 Januari 2023	95.636.000,00
Saldo Akhir Jalan, Jaringan, dan Irigasi per 31 Desember 2023	95.636.000,00

III.2.a.2).e) Aset Tetap Lainnya _____ **Rp3.225.000,00**

Nilai Aset Tetap berupa Aset Tetap Lainnya pada Neraca Inspektorat Daerah Kabupaten Purbalingga per 31 Desember 2023 adalah sebesar Rp3.225.000,00. Angka tersebut tidak mengalami perubahan dari nilai Aset Tetap Lainnya pada Neraca Inspektorat Daerah Kabupaten Purbalingga per 31 Desember 2022. Rincian Aset Tetap Lainnya dapat dilihat pada tabel sebagai berikut :

Tabel III.2. 24 Aset Tetap Lainnya Tahun 2022 dan 2023

Aset Tetap Lainnya					
Uraian	31-Des-2023 (Rp)	31-Des-2022 (Rp)	Persen	Kenaikan/(Penurunan)	
(1)	(2)	(3)	(4) = (2 : 3)	A(Rp) = 2 - 3	B(%) = A : 3
Bahan Perpustakaan	3.075.000,00	3.075.000,00	100,00	0,00	0,00
Barang Bercorak Kesenian/Kebudayaan/Olahraga	150.000,00	150.000,00	100,00	0,00	0,00
Jumlah	3.225.000,00	3.225.000,00	100,00	0,00	0,00



Pemerintah Kabupaten Purbalingga
Inspektorat Daerah Kabupaten Purbalingga
Catatan atas Laporan Keuangan
 Untuk Tahun yang Berakhir 31 Desember 2023

Tabel III.2. 25 Perhitungan Mutasi Aset Tetap Lainnya Tahun 2023

Perhitungan Mutasi Aset Tetap Lainnya	
Uraian	Nilai (Rp)
(1)	(2)
Saldo Awal Aset Tetap Lainnya per 1 Januari 2023	3.225.000,00
Saldo Akhir Aset Tetap Lainnya per 31 Desember 2023	3.225.000,00

III.2.a.2).f) Akumulasi Penyusutan _____ -Rp2.690.497.788,29

Nilai Aset Tetap berupa Akumulasi Penyusutan pada Neraca Inspektorat Daerah Kabupaten Purbalingga per 31 Desember 2023 adalah sebesar -Rp2.690.497.788,29 dan mengalami kenaikan sebesar -Rp520.450.116,49 atau 23,98% dari nilai akumulasi penyusutan pada neraca Inspektorat Daerah Kabupaten Purbalingga per 31 Desember 2022 sebesar -Rp2.170.047.671,80. Perubahan nilai Akumulasi Penyusutan dapat dilihat pada tabel sebagai berikut :

Tabel III.2. 26 Rincian Akumulasi Penyusutan Aset Tetap Tahun 2022 dan 2023

Akumulasi Penyusutan				Kenaikan/(Penurunan)	
Uraian	31-Des-2023 (Rp)	31-Des-2022 (Rp)	Persen	A(Rp) = 2 - 3	B(%) = A : 3
(1)	(2)	(3)	(4) = (2 : 3)		
Akumulasi Penyusutan Peralatan dan Mesin	-2.244.988.365,00	-1.753.604.278,00	128,02	-491.384.087,00	28,02
Akumulasi Penyusutan Gedung dan Bangunan	-431.655.573,29	-404.983.777,13	106,59	-26.671.796,16	6,59
Akumulasi Penyusutan Jalan Jaringan, dan Irigasi	-13.853.850,00	-11.459.616,67	120,89	-2.394.233,33	20,89
Jumlah	-2.690.497.788,29	-2.170.047.671,80	123,98	-520.450.116,49	23,98

Saldo akumulasi penyusutan aset tetap berasal dari beban penyusutan tahun berjalan senilai Rp150.973.704,49 dan mutasi kurang akumulasi penyusutan yang berasal dari mutasi antar SKPD sebesar Rp369.476.412,00. Adapun rincian mutasi bersih akumulasi penyusutan aset tetap tahun 2022 dapat dilihat pada tabel berikut:

Tabel III.2. 27 Mutasi Akumulasi Penyusutan Aset Tetap Tahun 2023

Perhitungan Mutasi Akumulasi Penyusutan	
Uraian	Nilai (Rp)
(1)	(2)
Saldo Awal Akumulasi Penyusutan per 1 Januari 2023	-2.170.047.671,80
Beban penyusutan tahun berjalan	150.973.704,49
Mutasi Kurang Akumulasi Penyusutan:	
Mutasi antar SKPD	369.476.412,00
Jumlah Mutasi Kurang Akumulasi Penyusutan	369.476.412,00
Saldo Akhir Akumulasi Penyusutan per 31 Desember 2023	-2.690.497.788,29

III.2.a.3).f).1) Akumulasi Penyusutan Peralatan dan Mesin _____ -Rp2.244.988.365,00

Akumulasi penyusutan peralatan dan mesin per 31 Desember 2023 sebesar -Rp2.244.988.365,00 naik sebesar -Rp491.384.087,00 atau 28,02% dari posisi per 31 Desember 2022 sebesar -Rp1.753.604.278,00.



Pemerintah Kabupaten Purbalingga
Inspektorat Daerah Kabupaten Purbalingga
Catatan atas Laporan Keuangan
 Untuk Tahun yang Berakhir 31 Desember 2023

Rincian akumulasi penyusutan peralatan dan mesin tahun 2023 sebagaimana pada tabel berikut:

Tabel III.2. 28 Rincian Akumulasi Penyusutan Peralatan dan Mesin Tahun 2022 dan 2023

Akumulasi Penyusutan Peralatan dan Mesin					
Uraian (1)	31-Des-2023 (Rp) (2)	31-Des-2022 (Rp) (3)	Persen (4) = (2 : 3)	Kenaikan/(Penurunan)	
				A(Rp) = 2 - 3	B(%) = A : 3
Akumulasi Penyusutan Alat Besar	-750.000,00	-450.000,00	166,67	-300.000,00	66,67
Akumulasi Penyusutan Alat Angkutan	-1.541.324.537,00	-1.105.328.250,00	139,44	-435.996.287,00	39,44
Akumulasi Penyusutan Alat Bengkel dan Alat Ukur	-10.505.000,00	-10.505.000,00	100,00	0,00	0,00
Akumulasi Penyusutan Alat Pertanian	-650.000,00	-650.000,00	100,00	0,00	0,00
Akumulasi Penyusutan Alat Kantor dan Rumah Tangga	-405.649.500,00	-379.941.500,00	106,77	-25.708.000,00	6,77
Akumulasi Penyusutan Alat Studio, Komunikasi dan Pemancar	-30.129.300,00	-29.749.500,00	101,28	-379.800,00	1,28
Akumulasi Penyusutan Alat Laboratorium	-11.938.667,00	-11.188.667,00	106,70	-750.000,00	6,70
Akumulasi Penyusutan Komputer	-244.041.361,00	-215.791.361,00	113,09	-28.250.000,00	13,09
Jumlah	-2.244.988.365,00	-1.753.604.278,00	128,02	-491.384.087,00	28,02

Mutasi akumulasi penyusutan peralatan dan mesin selama tahun 2023 sebagaimana pada tabel berikut :

Tabel III.2. 29 Mutasi Akumulasi Penyusutan Peralatan dan Mesin Tahun 2022 dan 2023

Perhitungan Mutasi Akumulasi Penyusutan Peralatan dan Mesin	
Uraian (1)	Nilai (Rp) (2)
Saldo Awal Akumulasi Penyusutan Peralatan dan Mesin per 1 Januari 2023	-1.753.604.278,00
Beban penyusutan tahun berjalan	121.907.675,00
Mutasi Kurang Akumulasi Penyusutan Peralatan dan Mesin:	
Mutasi antar SKPD	369.476.412,00
Jumlah Mutasi Kurang Akumulasi Penyusutan Peralatan dan Mesin	369.476.412,00
Saldo Akhir Akumulasi Penyusutan Peralatan dan Mesin per 31 Desember 2023	-2.244.988.365,00

III.2.a.3).f).2) Akumulasi Penyusutan Gedung dan Bangunan _____-Rp431.655.573,29

Akumulasi Penyusutan Gedung dan Bangunan per 31 Desember 2023 sebesar -Rp431.655.573,29 atau naik sebesar -Rp26.671.796,16 atau naik 6,59% dari posisi per 31 Desember 2022 sebesar -Rp404.983.777,13 sesuai dengan tabel berikut:

Tabel III.2. 30 Akumulasi Penyusutan Gedung dan Bangunan Tahun 2022 dan 2023

Akumulasi Penyusutan Gedung dan Bangunan					
Uraian (1)	31-Des-2023 (Rp) (2)	31-Des-2022 (Rp) (3)	Persen (4) = (2 : 3)	Kenaikan/(Penurunan)	
				A(Rp) = 2 - 3	B(%) = A : 3
Akumulasi Penyusutan Bangunan Gedung	-431.655.573,29	-404.983.777,13	106,59	-26.671.796,16	6,59
Jumlah	-431.655.573,29	-404.983.777,13	106,59	-26.671.796,16	6,59



Pemerintah Kabupaten Purbalingga
Inspektorat Daerah Kabupaten Purbalingga
Catatan atas Laporan Keuangan
 Untuk Tahun yang Berakhir 31 Desember 2023

Mutasi bersih akumulasi penyusutan bangunan dan gedung selama tahun 2023 sebagaimana pada tabel berikut:

Tabel III.2. 31 Mutasi Bersih Akumulasi Penyusutan Bangunan Dan Gedung Tahun 2023

Perhitungan Mutasi Akumulasi Penyusutan Gedung dan Bangunan	
Uraian	Nilai (Rp)
(1)	(2)
Saldo Awal Akumulasi Penyusutan Gedung dan Bangunan per 1 Januari 2023	-404.983.777,13
Beban penyusutan tahun berjalan	26.671.796,16
Saldo Akhir Akumulasi Penyusutan Gedung dan Bangunan per 31 Desember 2023	-431.655.573,29

III.2.a.3).f).3) Akumulasi Penyusutan Jalan, Irigasi dan Jaringan _____ -Rp13.853.850,00

Akumulasi penyusutan jalan, irigasi dan jaringan per 31 Desember 2023 sebesar -Rp13.853.850,00 atau naik sebesar -Rp2.394.233,33 atau 20,89% dari posisi per 31 Desember 2022 sebesar -Rp11.459.616,67 sesuai dengan tabel berikut:

Tabel III.2. 32 Akumulasi Penyusutan Jalan, Irigasi Dan Jaringan Tahun 2022 dan 2023

Akumulasi Penyusutan Jalan Jaringan, dan Irigasi					
Uraian	31-Des-2023 (Rp)	31-Des-2022 (Rp)	Persen	Kenaikan/(Penurunan)	
(1)	(2)	(3)	(4) = (2 : 3)	A(Rp) = 2 - 3	B(%) = A : 3
Akumulasi Penyusutan Bangunan Air	-1.718.850,00	-572.950,00	300,00	-1.145.900,00	200,00
Akumulasi Penyusutan Instalasi	-12.112.500,00	-10.866.666,67	111,46	-1.245.833,33	11,46
Akumulasi Penyusutan Jaringan	-22.500,00	-20.000,00	112,50	-2.500,00	12,50
Jumlah	-13.853.850,00	-11.459.616,67	120,89	-2.394.233,33	20,89

Mutasi bersih akumulasi penyusutan jalan, irigasi dan jaringan selama tahun 2023 sebagaimana pada tabel berikut:

Tabel III.2. 33 Mutasi Bersih Akumulasi Penyusutan Jalan, Irigasi Dan Jaringan Tahun 2023

Perhitungan Mutasi Akumulasi Penyusutan Jalan Jaringan, dan Irigasi	
Uraian	Nilai (Rp)
(1)	(2)
Saldo Awal Akumulasi Penyusutan Jalan Jaringan, dan Irigasi per 1 Januari 2023	-11.459.616,67
Beban penyusutan tahun berjalan	2.394.233,33
Saldo Akhir Akumulasi Penyusutan Jalan Jaringan, dan Irigasi per 31 Desember 2023	-13.853.850,00

III.2.a.3). **ASET LAINNYA** _____ **Rp0,00**

Saldo aset lainnya per 31 Desember 2023 adalah sebesar Rp0,00 turun sebesar 100% dari posisi per 31 Desember 2022 sebesar Rp18.685.600,00 dikarenakan telah dihapusbukkan.

Tabel III.2. 34 Nilai Aset Lainnya Tahun 2022 dan 2023

ASET LAINNYA					
Uraian	31-Des-2023 (Rp)	31-Des-2022 (Rp)	Persen	Kenaikan/(Penurunan)	
(1)	(2)	(3)	(4) = (2 : 3)	A(Rp) = 2 - 3	B(%) = A : 3
Aset Lain-lain	0,00	18.685.600,00	0,00	-18.685.600,00	-100,00
Jumlah	0,00	18.685.600,00	0,00	-18.685.600,00	-100,00



Pemerintah Kabupaten Purbalingga
Inspektorat Daerah Kabupaten Purbalingga
Catatan atas Laporan Keuangan
 Untuk Tahun yang Berakhir 31 Desember 2023

III.2.a.3.a) Aset Lain-lain **Rp13.000.000,00**

Mutasi Aset lain-lain Inspektorat Daerah selama tahun 2023 dapat dilihat pada tabel berikut:

Tabel III.2. 35 Mutasi Aset Lain-lain Tahun 2023

Aset Lain-lain					
Uraian	31-Des-2023 (Rp)	31-Des-2022 (Rp)	Persen	Kenaikan/(Penurunan)	
(1)	(2)	(3)	(4) = (2 : 3)	A(Rp) = 2 - 3	B(%) = A : 3
Aset Lain-lain	13.000.000,00	138.633.333,00	9,38	-125.633.333,00	-90,62
Akumulasi Penyusutan Aset Lain-lain	-13.000.000,00	-119.947.733,00	10,84	106.947.733,00	-89,16
Jumlah	0,00	18.685.600,00	0,00	-18.685.600,00	-100,00

III.2.a.3.b) Akumulasi Penyusutan Aset Lainnya **-Rp13.000.000,00**

Akumulasi Penyusutan Aset Lainnya per 31 Desember 2023 sebesar -Rp13.000.000,00 atau naik sebesar -Rp106.947.733,00 posisi per 31 Desember 2022 sebesar -Rp119.947.733,00 sesuai dengan tabel berikut:

Tabel III.2. 34 Rincian Akumulasi Penyusutan Aset Lainnya Tahun 2022 dan 2023

Akumulasi Penyusutan Aset Lainnya					
Uraian	31-Des-2023 (Rp)	31-Des-2022 (Rp)	Persen	Kenaikan/(Penurunan)	
(1)	(2)	(3)	(4) = (2 : 3)	A(Rp) = 2 - 3	B(%) = A : 3
Akumulasi Penyusutan Aset Rusak Berat/Usang	-13.000.000,00	-116.463.333,00	11,16	-103.463.333,00	88,84
Akumulasi Penyusutan Aset Lain-lain Lainnya	0,00	- 3.484.400,00	0	-3.484.400,00	0
Jumlah	-13.000.000,00	- 119.947.733,00,00	11,16	-106.947.733,00	88,84

Mutasi akumulasi penyusutan aset lainnya selama tahun 2023 sebagaimana pada tabel berikut :

Tabel III.2. 36 Perhitungan Mutasi Akumulasi Penyusutan Aset Lainnya

Perhitungan Mutasi Akumulasi Penyusutan Aset Lainnya	
Uraian	Nilai (Rp)
(1)	(2)
Saldo Awal Akumulasi Penyusutan Aset Lainnya per 1 Januari 2023	- 119.947.733,00
Beban penyusutan tahun berjalan	3.484.400,00
Mutasi Kurang Akumulasi Penyusutan Aset Lainnya:	
Penjualan	103.463.333,00
Jumlah Mutasi Kurang Akumulasi Penyusutan Peralatan dan Mesin	103.463.333,00
Saldo Akhir Akumulasi Penyusutan Peralatan dan Mesin per 31 Desember 2023	-13.000.000,00

Rincian aset lainnya yang sudah dilakukan penjualan pada tahun 2023, sebagai berikut:

Tabel III.2. 37 Aset Lainnya yang sudah dilakukan pelepasan dan penjualan

Aset Lainnya yang sudah dilakukan pelepasan dan penjualan				
Kode Barang	Uraian	Tahun	Merk	Harga Perolehan
(1)	(2)	(3)	(4)	(5)
12.01.33.03.060101.00000.00000.2005	ALAT KANTOR DAN RUMAH	2005	-	1.545.000,00
-1.3.2.05.02.06.999.000001	TANGGA.LAIN-LAIN			
12.01.33.03.060101.00000.00000.2006	ALAT KANTOR DAN RUMAH	2006	-	695.000,00
-1.3.2.05.01.05.098.000002	TANGGA.ALAT KANTOR LAINNYA.INKASE			
12.01.33.03.060101.00000.00000.2006	ALAT KANTOR DAN RUMAH	2006	-	695.000,00
-1.3.2.05.01.05.098.000003	TANGGA.ALAT KANTOR LAINNYA.INKASE			



Pemerintah Kabupaten Purbalingga
Inspektorat Daerah Kabupaten Purbalingga
Catatan atas Laporan Keuangan
 Untuk Tahun yang Berakhir 31 Desember 2023

12.01.33.03.060101.00000.00000.2011	ALAT KANTOR DAN RUMAH	2011	-	1.800.000,00
-1.3.2.05.01.04.004.000004	TANGGA.RAK KAYU			
12.01.33.03.060101.00000.00000.2011	ALAT KANTOR DAN RUMAH	2011	-	1.800.000,00
-1.3.2.05.01.04.004.000005	TANGGA.RAK KAYU			
12.01.33.03.060101.00000.00000.2012	ALAT KANTOR DAN RUMAH	2012	SONY	6.000.000,00
-1.3.2.05.02.06.048.000001	TANGGA.HANDY CAM			
12.01.33.03.060101.00000.00000.2013	ALAT KANTOR DAN RUMAH	2013	-	29.000.000,00
-1.3.2.05.01.03.008.000001	TANGGA.MESIN FOTOCOPY DOUBLE FOLIO			
12.01.33.03.060101.00000.00000.2013	ALAT KANTOR DAN RUMAH	2013		8.000.000,00
-1.3.2.05.02.01.052.000001	TANGGA.MEUBLIAIR .MEJA BESI / METAL			
12.01.33.03.060101.00000.00000.2013	ALAT KANTOR DAN RUMAH	2013	SAMSUNG	8.000.000,00
-1.3.2.05.02.06.021.000001	TANGGA.CAMERA VIDEO			
12.01.33.03.060101.00000.00000.2014	ALAT BESAR.STATIONARY GENERATING SET	2014	MAESTRO	12.850.000,00
-1.3.2.01.03.04.003.000001				
12.01.33.03.060101.00000.00000.2014	ALAT KANTOR DAN RUMAH	2014	SHARP	3.390.000,00
-1.3.2.05.02.04.016.000001	TANGGA.ALAT PENDINGIN .AC UNIT			
12.01.33.03.060101.00000.00000.2014	ALAT KANTOR DAN RUMAH	2014	SHARP	3.390.000,00
-1.3.2.05.02.04.016.000002	TANGGA.ALAT PENDINGIN .AC UNIT			
12.01.33.03.060101.00000.00000.2014	ALAT KANTOR DAN RUMAH	2014	SHARP	3.390.000,00
-1.3.2.05.02.04.016.000003	TANGGA.ALAT PENDINGIN .AC UNIT			
12.01.33.03.060101.00000.00000.2014	ALAT LABORATORIUM.ALAT UKUR	2014	WALKING MEASURE	1.900.000,00
-1.3.2.08.01.42.001.000003				
12.01.33.03.060101.00000.00000.2014	ALAT LABORATORIUM.ALAT UKUR	2014	MITUTOYO/ SKITMAT	1.333.333,00
-1.3.2.08.01.42.001.000004				
12.01.33.03.060101.00000.00000.2016	ALAT KANTOR DAN RUMAH	2016	LG	7.000.000,00
-1.3.2.05.02.04.016.000004	TANGGA.ALAT PENDINGIN .AC UNIT			
12.01.33.03.060101.00000.00000.2016	ALAT KANTOR DAN RUMAH	2016	LG	3.500.000,00
-1.3.2.05.02.04.016.000005	TANGGA.ALAT PENDINGIN .AC UNIT			
12.01.33.03.060101.00000.00000.2016	ALAT KOMPUTER.PRINTER (PERALATAN PERSONAL KOMPUTER)	2016	-	875.000,00
-1.3.2.10.02.03.003.000004				
12.01.33.03.060101.00000.00000.2016	ALAT KOMPUTER.LAIN-LAIN	2016	MICROPACK	750.000,00
-1.3.2.10.02.03.999.000001				
12.01.33.03.060101.00000.00000.2016	ALAT KOMPUTER.LAIN-LAIN	2016	MICROPACK	750.000,00
-1.3.2.10.02.03.999.000002				
12.01.33.03.060101.00000.00000.2016	ALAT KOMPUTER.LAIN-LAIN	2016	PROLINK	750.000,00
-1.3.2.10.02.03.999.000003				
12.01.33.03.060101.00000.00000.2016	ALAT KOMPUTER.LAIN-LAIN	2016	-	750.000,00
-1.3.2.10.02.03.999.000004				
12.01.33.03.060101.00000.00000.2017	ALAT KANTOR DAN RUMAH	2017	MIDEA	4.900.000,00
-1.3.2.05.02.04.016.000005	TANGGA.ALAT PENDINGIN .AC UNIT			
12.01.33.03.060101.00000.00000.2018	ALAT KANTOR DAN RUMAH	2018	CHITOSE	500.000,00
-1.3.2.05.02.01.036.000016	TANGGA.KURSI LIPAT			
JUMLAH				103.563.333

III.2.b. KEWAJIBAN **Rp222.973.006,00**

Nilai kewajiban pada neraca Inspektorat Daerah Kabupaten Purbalingga Per 31 Desember 2023 adalah sebesar Rp222.973.006,00 atau mengalami kenaikan sebesar Rp22.259.801,00 atau 11,09% dari nilai kewajiban pada neraca Inspektorat Daerah Kabupaten Purbalingga Per 31 Desember 2022 sebesar Rp200.713.205,00.

Nilai kewajiban tersebut sebagaimana dalam tabel sebagai berikut:

Tabel III.2. 38 Kewajiban Tahun 2022 dan 2023

KEWAJIBAN					
Uraian	31-Des-2023 (Rp)	31-Des-2022 (Rp)	Persen	Kenaikan/(Penurunan)	
(1)	(2)	(3)	(4) = (2 : 3)	A(Rp) = 2 - 3	B(%) = A : 3
KEWAJIBAN					
KEWAJIBAN JANGKA PENDEK	222.973.006,00	200.713.205,00	111,09	22.259.801,00	11,09
JUMLAH KEWAJIBAN	222.973.006,00	200.713.205,00	111,09	22.259.801,00	11,09



Pemerintah Kabupaten Purbalingga
Inspektorat Daerah Kabupaten Purbalingga
Catatan atas Laporan Keuangan
 Untuk Tahun yang Berakhir 31 Desember 2023

Nilai kewajiban Inspektorat Daerah Tahun 2023 berasal dari kewajiban jangka pendek, berupa utang belanja sebagaimana tabel berikut :

Tabel III.2. 39 Kewajiban Tahun 2022 dan 2023

KEWAJIBAN JANGKA PENDEK				Kenaikan/(Penurunan)	
Uraian	31-Des-2023 (Rp)	31-Des-2022 (Rp)	Persen	A(Rp) = 2 - 3	B(%) = A : 3
(1)	(2)	(3)	(4) = (2 : 3)		
Utang Belanja	222.973.006,00	200.713.205,00	111,09	22.259.801,00	11,09
Jumlah	222.973.006,00	200.713.205,00	111,09	22.259.801,00	11,09

III.2.b.1). KEWAJIBAN JANGKA PENDEK _____ Rp222.973.006,00

Nilai kewajiban jangka pendek tahun 2023 sebesar Rp222.973.006 mengalami kenaikan sebesar Rp22.259.801,00 atau 11,09 dari nilai kewajiban jangka pendek tahun 2022 yang hanya sebesar Rp200.713.205,00. Nilai pada neraca Inspektorat Daerah Kabupaten Purbalingga berupa kewajiban jangka pendek seperti yang terlihat pada tabel III.2.34 di atas yang berupa Utang Belanja yang berasal dari utang belanja sebagaimana pada tabel berikut:

Tabel III.2. 40 Rincian Utang Belanja Tahun 2022 dan 2023

Utang Belanja				Kenaikan/(Penurunan)	
Uraian	31-Des-2023 (Rp)	31-Des-2022 (Rp)	Persen	A(Rp) = 2 - 3	B(%) = A : 3
(1)	(2)	(3)	(4) = (2 : 3)		
Utang Belanja Pegawai	214.693.900,00	193.591.600,00	110,90	21.102.300,00	10,90
Utang Belanja Barang dan Jasa	8.279.106,00	7.121.605,00	116,25	1.157.501,00	16,25
Jumlah	222.973.006,00	200.713.205,00	111,09	22.259.801,00	11,09

Utang Belanja tersebut terdiri dari Utang Belanja Pegawai senilai Rp214.693.900,00 dan Utang Belanja Barang dan Jasa senilai Rp8.279.106,00.

III.2.b.1).a) Utang Belanja _____ Rp222.973.006,00

Rincian masing-masing pos utang belanja dapat dijelaskan sebagai berikut :

III.2.b.1).a.1) Utang Belanja Pegawai _____ Rp214.693.900,00

Utang Belanja Pegawai per 31 Desember 2023 sebesar Rp214.693.900,00 atau mengalami kenaikan sebesar Rp21.102.300,00 atau naik 10,90%. Utang belanja pegawai Inspektorat Daerah Kabupaten Purbalingga tersebut berasal dari utang belanja pegawai atas belanja Tambahan Penghasilan ASN bulan Desember 2023 sebagaimana tabel berikut:

Tabel III.2. 41 Utang Belanja Pegawai

Utang Belanja Pegawai				Kenaikan/(Penurunan)	
Uraian	31-Des-2023 (Rp)	31-Des-2022 (Rp)	Persen	A(Rp) = 2 - 3	B(%) = A : 3
(1)	(2)	(3)	(4) = (2 : 3)		
Utang Belanja Tambahan Penghasilan ASN	214.693.900,00	193.591.600,00	110,90	21.102.300,00	10,90
Jumlah	214.693.900,00	193.591.600,00	110,90	21.102.300,00	10,90



Pemerintah Kabupaten Purbalingga
Inspektorat Daerah Kabupaten Purbalingga
Catatan atas Laporan Keuangan
 Untuk Tahun yang Berakhir 31 Desember 2023

III.2.b.1).a).2) Utang Belanja Barang dan Jasa _____ Rp8.279.106,00

Utang Belanja Barang dan Jasa per 31 Desember 2023 adalah sebesar Rp8.279.106,00 atau naik sebesar 16,25% dari posisi per 31 Desember 2022 sebagaimana pada tabel berikut:

Tabel III.2. 42 Utang Belanja Barang dan Jasa

Utang Belanja Barang dan Jasa				Kenaikan/(Penurunan)	
Uraian	31-Des-2023 (Rp)	31-Des-2022 (Rp)	Persen	A(Rp) = 2 - 3	B(%) = A : 3
(1)	(2)	(3)	(4) = (2 : 3)		
Utang Belanja Jasa	8.279.106,00	7.121.605,00	116,25	1.157.501,00	16,25
Jumlah	8.279.106,00	7.121.605,00	116,25	1.157.501,00	16,25

Adapun Utang Belanja Barang dan Jasa Inspektorat Daerah tahun 2023 berasal dari Utang Belanja Jasa Kantor sebagaimana pada rincian tabel berikut:

Tabel III.2. 43 Rincian Utang Belanja Jasa Tahun 2022 dan 2023

Uraian	31 Desember 2023	31 Desember 2022	Kenaikan/(Penurunan)	
			Rp	%
(1)	(2)	(3)	(4) = (2 - 3)	(5) = (4:3)
Tagihan Listrik	7.077.946,00	5.869.979,00	1.207.967,00	21%
Tagihan Air	122.110,00	176.320,00	-54.210,00	-31%
Tagihan Telepon	33.150,00	31.906,00	1.244,00	4%
Tagihan Kawat/Internet/TV	1.045.900,00	1.043.400,00	2.500,00	0%
Jumlah	8.279.106,00	7.121.605,00	1.157.501,00	16%

III.2.c. **EKUITAS** _____ **Rp1.459.597.413,71**

Ekuitas menggambarkan nilai kekayaan bersih Inspektorat Daerah Kabupaten Purbalingga yang berasal dari total aset senilai Rp1.682.570.419,71 dikurangi dengan kewajiban senilai Rp222.973.006,00, sehingga nilai ekuitas Inspektorat Daerah Kabupaten Purbalingga tahun 2023 adalah sebesar Rp1.459.597.413,71.

III.2.c.1). **EKUITAS** _____ **Rp1.459.597.413,71,00**

Nilai ekuitas pada neraca Inspektorat Daerah Kabupaten Purbalingga Per 31 Desember 2023 turun sebesar Rp189.712.705,00 atau 11,50% dari posisi ekuitas per 31 Desember 2022 sebesar Rp1.649.310.119,20 sebagaimana rincian tabel sebagai berikut:

Tabel III.2. 44 Rincian Ekuitas Tahun 2022 dan 2023

EKUITAS				Kenaikan/(Penurunan)	
Uraian	31-Des-2023 (Rp)	31-Des-2022 (Rp)	Persen	A(Rp) = 2 - 3	B(%) = A : 3
(1)	(2)	(3)	(4) = (2 : 3)		
Ekuitas	1.459.597.413,71	1.649.310.119,20	88,50	-189.712.705,49	-11,50
Jumlah	1.459.597.413,71	1.649.310.119,20	88,50	-189.712.705,49	-11,50

Ekuitas menggambarkan nilai kekayaan bersih yang berasal dari total aset dikurangi dengan kewajiban.



III.2.d. PENJELASAN HAL-HAL PENTING

Pada tahun 2023, Inspektorat Daerah Kabupaten Purbalingga mendapatkan 1 unit kendaraan Dinas Fortuner dari Badan Keuangan Daerah eks Sekretariat Daerah dan 2 Unit Sepeda Motor dari Badan Keuangan Daerah eks penggunaan Penyuluh KB. Kendaraan dinas Fortuner tentu memerlukan biaya Bahan Bakar Minyak dan Pemeliharaan yang cukup tinggi, sehingga dengan terbatasnya anggaran yang ada menjadi beban tersendiri bagi Beban atas Belanja Pemeliharaan selama tahun 2023 dan tahun-tahun berikutnya.

Pada tahun 2023, Inspektorat Daerah juga telah menghapus asset yang dalam kondisi rusak berat sesuai dengan penjelasan pada sub asen lainnya. Selain itu, Inspektorat juga mengusulkan belanja modal atas pengadaan toren air pada anggaran perubahan, namun belum disetujui, sehingga akan diusulkan kembali pada tahun 2024 beserta dengan perbaikan atas garasi kendaraan dinas yang sudah parah untuk dilakukan perbaikan pada tahun 2024.

III.3. PENJELASAN POS-POS LAPORAN OPERASIONAL

Laporan Operasional merupakan laporan yang menyajikan ikhtisar sumber daya ekonomi yang menambah ekuitas dan penggunaannya yang dikelola oleh pemerintah pusat/daerah untuk kegiatan penyelenggaraan pemerintah dalam satu periode pelaporan.

Laporan Operasional merupakan salah satu laporan yang harus disusun terkait dengan penerapan SAP berbasis akrual. Laporan Operasional (LO) menyajikan berbagai unsur pendapatan-LO, beban, surplus/(defisit) dari kegiatan operasional, surplus/(defisit) dari kegiatan non-operasional, dan surplus/defisit-LO, yang diperlukan untuk penyajian yang wajar.

Pendapatan-LO adalah hak Pemerintah yang diakui sebagai penambah nilai kekayaan bersih. Beban adalah kewajiban pemerintah yang diakui sebagai pengurang nilai kekayaan bersih.

Realisasi Pendapatan-LO Inspektorat Daerah untuk periode sampai dengan 31 Desember 2023 adalah sebesar Rp0,00 karena Inspektorat Daerah Kabupaten Purbalingga tidak mengelola pendapatan.

Realisasi Beban Daerah-LO dari kegiatan operasional Inspektorat Daerah per 31 Desember 2023 adalah sebesar Rp7.425.744.825,49 terjadi penurunan sebesar Rp658.370.347,19 atau 8,14 dari posisi per 31 Desember 2022 sebesar Rp8.084.115.172,68. Kegiatan Operasional Beban Daerah-LO terdiri atas Beban Operasi dengan realisasi sebesar Rp7.407.059.225,49 yang menurun 8,38% jika dibandingkan dengan tahun 2022 sebesar Rp8.084.115.172,68 dan Defisit Non Operasional-LO dengan realisasi sebesar Rp18.685.600 atau naik 100% dari posisi per 31 Desember 2022, sebagaimana tersaji dalam tabel berikut ini:

Tabel III.2. 45 LO Tahun 2022 dan 2023

URAIAN	2023	2022	KENAIKAN/ (PENURUNAN)	%
KEGIATAN OPERASIONAL				
BEBAN	7.407.059.225,49	8.084.115.172,68	-677.055.947,19	-8,38
Beban Pegawai	5.928.656.347,00	6.319.066.445,00	-390.410.098,00	-6,18
Beban Persediaan	253.297.572,00	268.340.202,00	-15.042.630,00	-5,61
Beban Jasa	148.425.928,00	203.341.560,00	-54.915.632,00	-27,01
Beban Pemeliharaan	51.528.764,00	55.397.941,00	-3.869.177,00	-6,98
Beban Perjalanan Dinas	874.176.910,00	1.054.577.760,00	-180.400.850,00	-17,11
Beban Penyusutan dan Amortisasi	150.973.704,49	183.391.264,68	-32.417.560,19	-17,68
SURPLUS/DEFISIT DARI OPERASI	-7.407.059.225,49	-8.084.115.172,68	677.055.947,19	-8,38



Pemerintah Kabupaten Purbalingga
Inspektorat Daerah Kabupaten Purbalingga
Catatan atas Laporan Keuangan
 Untuk Tahun yang Berakhir 31 Desember 2023

III.3.a. KEGIATAN OPERASIONAL

Pendapatan dan beban yang sifatnya rutin dikelompokkan tersendiri dalam kegiatan operasional. Termasuk dalam pendapatan/beban dari kegiatan operasional antara lain Beban Pegawai, Beban Persediaan, Beban Jasa, Beban Pemeliharaan, Beban Perjalanan Dinas, Beban Penyusutan dan Amortisasi.

III.3.a.1). BEBAN DAERAH-LO _____ Rp7.425.744.825,49

Kegiatan operasional tersaji dalam beban daerah Inspektorat Daerah Kabupaten Purbalingga tahun 2023 sebesar Rp7.425.744.825,49 mengalami penurunan sebesar Rp658.370.347,19 atau 8,14% dari kegiatan operasional di tahun 2022 yaitu sebesar Rp8.084.115.172,68, sebagaimana tersaji dalam tabel berikut ini:

Tabel III.3 1 Kegiatan Operasional Tahun 2022 dan 2023

KEGIATAN OPERASIONAL				Kenaikan/(Penurunan)	
Uraian	2023 (Rp)	2022 (Rp)	Persen	A(Rp) = 2 - 3	B(%) = A : 3
(1)	(2)	(3)	(4) = (2 : 3)		
BEBAN DAERAH	7.425.744.825,49	8.084.115.172,68	91,86	-658.370.347,19	-8,14
Surplus/Defisit dari Operasi	-7.407.059.225,49	-8.084.115.172,68	91,62	677.055.947,19	-8,38

III.3.a.2). BEBAN OPERASI-LO _____ Rp7.407.059.225,49,00

Realisasi Beban Operasi-LO tahun 2023 sebesar Rp7.407.059.225,49 turun sebesar 677.055.947 atau 8,38% dibandingkan realisasi tahun 2022 sebesar Rp8.084.115.172,68. Beban Operasi-LO terdiri dari Beban Pegawai dengan realisasi sebesar Rp5.928.656.347,00, Beban Barang dan Jasa dengan realisasi tahun 2023 sebesar Rp1.327.429.174 serta Beban Penyusutan dan Amortisasi dengan realisasi tahun 2023 sebesar Rp150.973.704,49.

Tabel III.3 2 Realisasi Beban Tahun 2022 dan 2023

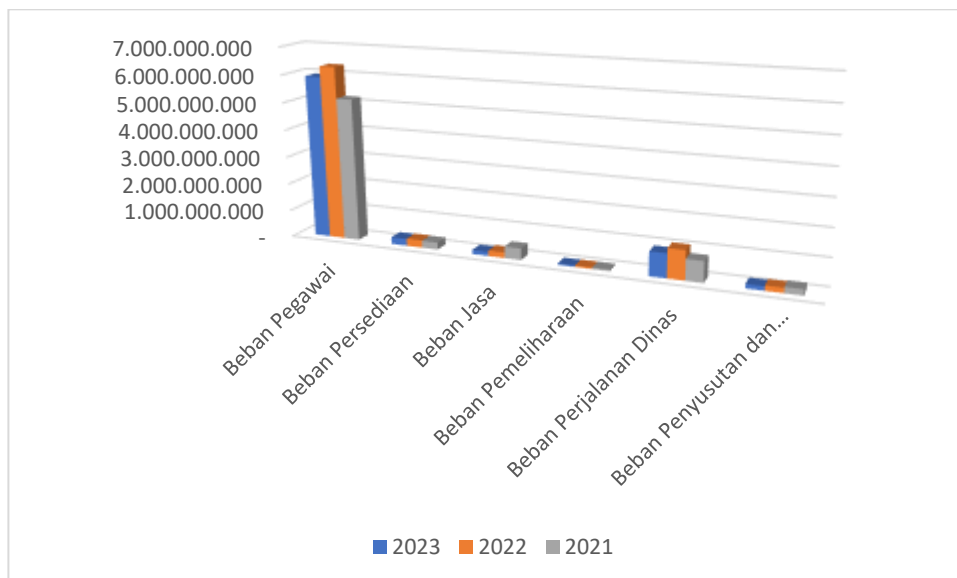
URAIAN	2023	2022	KENAIKAN/ (PENURUNAN)	%
KEGIATAN OPERASIONAL				
BEBAN	7.407.059.225,49	8.084.115.172,68	-677.055.947,19	-8,38
Beban Pegawai	5.928.656.347,00	6.319.066.445,00	-390.410.098,00	-6,18
Beban Persediaan	253.297.572,00	268.340.202,00	-15.042.630,00	-5,61
Beban Jasa	148.425.928,00	203.341.560,00	-54.915.632,00	-27,01
Beban Pemeliharaan	51.528.764,00	55.397.941,00	-3.869.177,00	-6,98
Beban Perjalanan Dinas	874.176.910,00	1.054.577.760,00	-180.400.850,00	-17,11
Beban Penyusutan dan Amortisasi	150.973.704,49	183.391.264,68	-32.417.560,19	-17,68
SURPLUS/DEFISIT DARI OPERASI	-7.407.059.225,49	-8.084.115.172,68	677.055.947,19	-8,38



Pemerintah Kabupaten Purbalingga
Inspektorat Daerah Kabupaten Purbalingga
Catatan atas Laporan Keuangan
 Untuk Tahun yang Berakhir 31 Desember 2023

Jika dibandingkan dengan 3 tahun terakhir, Beban LO Inspektorat Daerah Kabupaten Purbalingga selama 3 tahun terakhir, yaitu tahun 2021 s.d 2023 sebagaimana dalam grafik berikut:

Gambar III.3 1 Trend Beban-LO Tahun 2021 s.d 2023



Grafik diatas menunjukkan bahwa secara keseluruhan Beban tertinggi yakni pada tahun 2022 senilai Rp8.084.115.172,68. Beban Pegawai-LO tertinggi tahun 2022 merupakan yang tertinggi dalam trend 3 tahun terakhir yakni mencapai Rp6.319.066.445,00 begitupun dengan Beban Perjalanan Dinas tahun 2022 merupakan nilai tertinggi mencapai Rp1.054.577.760,00.

Adapun Penjelasan dari beban LO tahun 2023 tersebut lebih rinci adalah sebagai berikut :

III.3.a.2).a) Beban Pegawai-LO Rp5.928.656.347,00

Beban Pegawai dalah beban kompensasi, baik dalam bentuk uang maupun barang yang ditetapkan berdasarkan peraturan perundang-undangan yang diberikan kepada pejabat negara, Pegawai Negeri Sipil (PNS), dan pegawai yang dipekerjakan oleh pemerintah yang belum berstatus PNS sebagai imbalan atas pekerjaan yang telah dilaksanakan kecuali pekerjaan yang berkaitan dengan pembentukan modal.

Beban pegawai Tahun 2023 sebesar Rp5.928.656.347,00 sedangkan Tahun 2022 sebesar Rp6.319.066.445,00 sehingga terjadi penurunan sebesar Rp390.410.098,00 atau 6,18%. Penurunan ini terjadi diantaranya dikarenakan adanya penurunan pada jumlah PNS Inspektorat Daerah Kabupaten Purbalingga yang awalnya per 31 Desember 2022 berjumlah 54 pegawai menjadi 47 pegawai per 31 Desember 2023.

Rincian beban pegawai tahun 2023 jika dibandingkan dengan Beban Pegawai Tahun 2022 adalah sebagai berikut:

Tabel III.3 3 Beban Pegawai Tahun 2022 dan 2023

Beban Pegawai				Kenaikan/(Penurunan)	
Uraian	2023 (Rp)	2022 (Rp)	Persen	A(Rp) = 2 - 3	B(%) = A : 3
(1)	(2)	(3)	(4) = (2 : 3)		
Beban Gaji dan Tunjangan ASN	3.413.398.177,00	3.599.645.095,00	94,83	-186.246.918,00	-5,17
Beban Tambahan Penghasilan ASN	2.485.708.170,00	2.656.421.350,00	93,57	-170.713.180,00	-6,43
Beban Tambahan Penghasilan berdasarkan Pertimbangan Objektif Lainnya ASN	29.550.000,00	63.000.000,00	46,90	-33.450.000,00	-53,10
Jumlah	5.928.656.347,00	6.319.066.445,00	93,82	-390.410.098,00	-6,18



Pemerintah Kabupaten Purbalingga
Inspektorat Daerah Kabupaten Purbalingga
Catatan atas Laporan Keuangan
 Untuk Tahun yang Berakhir 31 Desember 2023

Jika dilihat pada tabel diatas, penurunan yang cukup signifikan terjadi pada pos Beban Tambahan Penghasilan berdasarkan Pertimbangan Objektif Lainnya ASN yakni sebesar 53,10% sebesar Rp33.450.000,00.

Jika dibandingkan dengan Belanja Pegawai-LRA dibandingkan dengan Beban Pegawai-LO maka akan terjadi selisih kurang sebesar Rp21.102.300,00 sebagaimana tersaji dalam tabel berikut :

Tabel III.3 4 Perbedaan Beban Pegawai LO dan LRA Tahun 2023

Perbedaan Beban Pegawai dan Belanja Pegawai			
Uraian	LO 2023 (Rp)	LRA 2023 (Rp)	Perbedaan (Rp)
(1)	(2)	(3)	(4) = (2) - (3)
Beban Gaji dan Tunjangan ASN	3.413.398.177,00	3.413.398.177,00	0,00
Beban Tambahan Penghasilan ASN	2.485.708.170,00	2.464.605.870,00	21.102.300,00
Beban Tambahan Penghasilan berdasarkan Pertimbangan Objektif Lainnya ASN	29.550.000,00	29.550.000,00	0,00
Jumlah	5.928.656.347,00	5.907.554.047,00	21.102.300,00

Selisih kurang tersebut terjadi karena Beban Pegawai tidak hanya memperhitungkan realisasi pembayaran tahun berjalan, akan tetapi juga memperhitungkan Utang Belanja Pegawai Tahun 2022 yang telah dibayar tahun 2023 sebagai komponen pengurang serta utang belanja tahun 2023 sebagai komponen penambah dengan rincian disajikan dalam tabel berikut:

Tabel III.3 5 Perhitungan Beban Pegawai

Perhitungan Beban Pegawai	
Uraian	Nilai (Rp)
(1)	(2)
Belanja Pegawai	5.907.554.047,00
Menambah Beban Pegawai:	
(+) Utang Belanja Pegawai tahun 2023	214.693.900,00
Mengurangi Beban Pegawai:	
(-) Utang Belanja Pegawai tahun 2022 yang dibayarkan di tahun 2023	-193.591.600,00
Beban Pegawai	5.928.656.347,00

III.3.a.2).a).1) Beban Gaji dan Tunjangan ASN _____ Rp3.413.398.177,00
 Beban Gaji dan Tunjangan ASN tahun 2023 sebesar Rp3.413.398.177,00 turun sebesar Rp186.246.918,00 atau 5,17%. Secara rinci dijelaskan dalam tabel berikut:

Tabel III.3 6 Beban Gaji dan Tunjangan ASN Tahun 2022 dan 2023

Beban Gaji dan Tunjangan ASN				Kenaikan/(Penurunan)	
Uraian	2023 (Rp)	2022 (Rp)	Persen	A(Rp) = 2 - 3	B(%) = A : 3
(1)	(2)	(3)	(4) = (2 : 3)		
Beban Gaji Pokok ASN	2.384.399.580,00	2.521.913.980,00	94,55	-137.514.400,00	-5,45
Beban Tunjangan Keluarga ASN	215.662.616,00	215.176.085,00	100,23	486.531,00	0,23
Beban Tunjangan Jabatan ASN	131.670.000,00	117.270.000,00	112,28	14.400.000,00	12,28
Beban Tunjangan Fungsional ASN	258.405.000,00	312.550.000,00	82,68	-54.145.000,00	-17,32
Beban Tunjangan Fungsional Umum ASN	44.050.000,00	36.245.000,00	121,53	7.805.000,00	21,53
Beban Tunjangan Beras ASN	133.470.060,00	133.325.220,00	100,11	144.840,00	0,11
Beban Tunjangan PPh/Tunjangan Khusus ASN	41.592.028,00	43.694.261,00	95,19	-2.102.233,00	-4,81
Beban Pembulatan Gaji ASN	37.630,00	37.568,00	100,17	62,00	0,17
Beban Iuran Jaminan Kesehatan ASN	184.655.372,00	198.669.374,00	92,95	-14.014.002,00	-7,05
Beban Iuran Jaminan Kecelakaan Kerja ASN	4.863.913,00	5.190.865,00	93,70	-326.952,00	-6,30



Pemerintah Kabupaten Purbalingga
Inspektorat Daerah Kabupaten Purbalingga
Catatan atas Laporan Keuangan
 Untuk Tahun yang Berakhir 31 Desember 2023

Beban luran Jaminan Kematian ASN	14.591.978,00	15.572.742,00	93,70	-980.764,00	-6,30
Jumlah	3.413.398.177,00	3.599.645.095,00	94,83	-186.246.918,00	-5,17

Jika dibandingkan Beban Gaji dan Tunjangan ASN-LO dengan Belanja Gaji dan Tunjangan ASN-LRA Tahun 2023 disajikan dalam tabel berikut:

Tabel III.3 7 Perhitungan Beban Gaji Dan Tunjangan ASN

Perbedaan Beban Gaji dan Tunjangan ASN dan Belanja Gaji dan Tunjangan ASN			
Uraian	LO 2023 (Rp)	LRA 2023 (Rp)	Perbedaan (Rp)
(1)	(2)	(3)	(4) = (2) - (3)
Beban Gaji Pokok ASN	2.384.399.580,00	2.384.399.580,00	0,00
Beban Tunjangan Keluarga ASN	215.662.616,00	215.662.616,00	0,00
Beban Tunjangan Jabatan ASN	131.670.000,00	131.670.000,00	0,00
Beban Tunjangan Fungsional ASN	258.405.000,00	258.405.000,00	0,00
Beban Tunjangan Fungsional Umum ASN	44.050.000,00	44.050.000,00	0,00
Beban Tunjangan Beras ASN	133.470.060,00	133.470.060,00	0,00
Beban Tunjangan PPh/Tunjangan Khusus ASN	41.592.028,00	41.592.028,00	0,00
Beban Pembulatan Gaji ASN	37.630,00	37.630,00	0,00
Beban luran Jaminan Kesehatan ASN	184.655.372,00	184.655.372,00	0,00
Beban luran Jaminan Kecelakaan Kerja ASN	4.863.913,00	4.863.913,00	0,00
Beban luran Jaminan Kematian ASN	14.591.978,00	14.591.978,00	0,00
Jumlah	3.413.398.177,00	3.413.398.177,00	0,00

III.3.a.2).a).2) b) Beban Tambahan Penghasilan ASN _____ Rp2.485.708.170,00

Beban Tambahan Penghasilan ASN tahun 2023 sebesar Rp2.485.708.170,00 mengalami penurunan sebesar Rp170.713.180,00 atau 6,43% dari tahun 2022 sebagaimana tersaji dalam tabel berikut :

Tabel III.3 8 Beban Tambahan Penghasilan ASN Tahun 2022 dan 2023

Beban Tambahan Penghasilan ASN			
Uraian	2023 (Rp)	2022 (Rp)	Persen
(1)	(2)	(3)	(4) = (2 : 3)
Beban Tambahan Penghasilan berdasarkan Beban Kerja ASN	2.485.708.170,00	2.656.421.350,00	93,57
Jumlah	2.485.708.170,00	2.656.421.350,00	93,57

Kenaikan/(Penurunan)	
A(Rp) = 2 - 3	B(%) = A : 3
-170.713.180,00	-6,43
-170.713.180,00	-6,43

Jika Beban Tambahan Penghasilan ASN-LO dibandingkan dengan Belanja Tambahan Penghasilan ASN-LRA terdapat selisih lebih senilai Rp21.102.300,00.

Tabel III.3 9 Perbedaan Beban Tambahan Penghasilan ASN dan Belanja Tambahan Penghasilan ASN

Perbedaan Beban Tambahan Penghasilan ASN dan Belanja Tambahan Penghasilan ASN			
Uraian	LO 2023 (Rp)	LRA 2023 (Rp)	Perbedaan (Rp)
(1)	(2)	(3)	(4) = (2) - (3)
Beban Tambahan Penghasilan berdasarkan Beban Kerja ASN	2.485.708.170,00	2.464.605.870,00	21.102.300,00
Jumlah	2.485.708.170,00	2.464.605.870,00	21.102.300,00

Selisih lebih pada Beban Tambahan Penghasilan ASN terjadi karena Beban Tambahan Penghasilan ASN tidak hanya memperhitungkan realisasi pembayaran tambahan penghasilan tahun berjalan, akan tetapi juga memperhitungkan utang belanja tambahan penghasilan ASN tahun 2022 yang telah dibayar di tahun 2023 sebagai komponen pengurang serta utang belanja tambahan



Pemerintah Kabupaten Purbalingga
Inspektorat Daerah Kabupaten Purbalingga
Catatan atas Laporan Keuangan
 Untuk Tahun yang Berakhir 31 Desember 2023

penghasilan PNS tahun 2023 sebagai komponen penambah dengan rincian disajikan dalam tabel berikut ini :

Tabel III.3 10 Perhitungan Beban Tambahan Penghasilan ASN

Perhitungan Beban Tambahan Penghasilan ASN	
Uraian	Nilai (Rp)
(1)	(2)
Belanja Tambahan Penghasilan ASN	2.464.605.870,00
Menambah Beban Tambahan Penghasilan ASN:	
(+) Utang Belanja Tambahan Penghasilan ASN tahun 2023	214.693.900,00
Mengurangi Beban Tambahan Penghasilan ASN:	
(-) Utang Belanja Tambahan Penghasilan ASN tahun 2022 yang dibayarkan di tahun 2023	-193.591.600,00
Beban Tambahan Penghasilan ASN	2.485.708.170,00

III.3.a.2).a).2).c) Beban Tambahan Penghasilan Berdasarkan Pertimbangan Objektif Lainnya ASN _____ Rp29.550.000,00

Beban Tambahan Penghasilan Berdasarkan Pertimbangan Objektif Lainnya ASN tahun 2023 senilai Rp29.550.000,00 turun senilai Rp33.450.000,00 atau 53,10% dibandingkan tahun 2022 sebagaimana tersaji dalam tabel berikut :

Tabel III.3 11 Beban Tambahan Penghasilan berdasarkan Pertimbangan Objektif Lainnya ASN

Beban Tambahan Penghasilan berdasarkan Pertimbangan Objektif Lainnya ASN				
Uraian	2023 (Rp)	2022 (Rp)	Persen	Kenaikan/(Penurunan)
(1)	(2)	(3)	(4) = (2 : 3)	A(Rp) = 2 - 3 B(%) = A : 3
Beban Honorarium	28.050.000,00	60.000.000,00	46,75	-31.950.000,00 -53,25
Beban Jasa Pengelolaan BMD	1.500.000,00	3.000.000,00	50,00	-1.500.000,00 -50,00
Jumlah	29.550.000,00	63.000.000,00	46,90	-33.450.000,00 -53,10

Tidak ada perbedaan antara Belanja Tamsil Berdasarkan Pertimbangan Obyektif Lainnya ASN Tahun 2023 dengan Beban Tamsil Berdasarkan Pertimbangan Obyektif Lainnya ASN Tahun 2023 sebagaimana tabel berikut:

Tabel III.3 12 Perbedaan Beban Tambahan Penghasilan berdasarkan Pertimbangan Objektif Lainnya ASN dan Tambahan Penghasilan berdasarkan Pertimbangan Objektif Lainnya ASN

Perbedaan Beban Tambahan Penghasilan berdasarkan Pertimbangan Objektif Lainnya ASN dan Tambahan Penghasilan berdasarkan Pertimbangan Objektif Lainnya ASN			
Uraian	LO 2023 (Rp)	LRA 2023 (Rp)	Perbedaan (Rp)
(1)	(2)	(3)	(4) = (2) - (3)
Beban Honorarium	28.050.000,00	28.050.000,00	0,00
Beban Jasa Pengelolaan BMD	1.500.000,00	1.500.000,00	0,00
Jumlah	29.550.000,00	29.550.000,00	0,00

Beban Honorarium Tahun 2023 mengalami penurunan sebesar Rp31.950.000,000 atau 53,25% dari tahun 2022 dikarenakan pembayaran honorarium Penanggungjawaban Pengelola Keuangan dan Honorarium Pengadaan Barang/Jasa di tahun 2023 hanya selama 6 bulan dan ada penurunan nominal pembayarannya juga, sebagaimana tersaji dalam tabel berikut ini:



Pemerintah Kabupaten Purbalingga
Inspektorat Daerah Kabupaten Purbalingga
Catatan atas Laporan Keuangan
 Untuk Tahun yang Berakhir 31 Desember 2023

Tabel III.3 13 Beban Honorarium Tahun 2022 dan 2023

Beban Honorarium				Kenaikan/(Penurunan)	
Uraian	2023 (Rp)	2022 (Rp)	Persen	A(Rp) = 2 - 3	B(%) = A : 3
(1)	(2)	(3)	(4) = (2 : 3)		
Beban Honorarium Penanggungjawaban Pengelola Keuangan	25.650.000,00	55.200.000,00	46,47	-29.550.000,00	-53,53
Beban Honorarium Pengadaan Barang/Jasa	2.400.000,00	4.800.000,00	50,00	-2.400.000,00	-50,00
Jumlah	28.050.000,00	60.000.000,00	46,75	-31.950.000,00	-53,25

Tidak ada perbedaan antara Belanja Honorarium Tahun 2023 dengan Honorarium Tahun 2023 sebagaimana tabel berikut:

Tabel III.3 14 Perbedaan Beban Honorarium dan Belanja Honorarium

Perbedaan Beban Honorarium dan Belanja Honorarium			
Uraian	LO 2023 (Rp)	LRA 2023 (Rp)	Perbedaan (Rp)
(1)	(2)	(3)	(4) = (2) - (3)
Beban Honorarium Penanggungjawaban Pengelola Keuangan	25.650.000,00	25.650.000,00	0,00
Beban Honorarium Pengadaan Barang/Jasa	2.400.000,00	2.400.000,00	0,00
Jumlah	28.050.000,00	28.050.000,00	0,00

III.3.a.2).b) Beban Barang dan Jasa-LO _____ Rp1.327.429.174,00

Beban barang dan jasa Tahun 2023 Inspektorat Daerah Kabupaten Purbalingga adalah sebesar Rp1.327.429.174,00. Jika dibandingkan dengan Tahun 2022 ini, beban barang dan jasa mengalami penurunan sebesar Rp254.228.289,00 atau 16,07% dari beban barang dan jasa tahun 2022 sebesar Rp1.581.657.463,00.

Secara rinci, beban barang dan jasa Tahun 2023 dan Beban barang dan jasa Tahun 2022 terdiri dari sebagaimana disajikan sebagai berikut:

Tabel III.3 15 Beban Barang dan Jasa Tahun 2022 dan 2023

Beban Barang dan Jasa				Kenaikan/(Penurunan)	
Uraian	2023 (Rp)	2022 (Rp)	Persen	A(Rp) = 2 - 3	B(%) = A : 3
(1)	(2)	(3)	(4) = (2 : 3)		
Beban Persediaan	253.297.572,00	268.340.202,00	94,39	-15.042.630,00	-5,61
Beban Jasa	148.425.928,00	203.341.560,00	72,99	-54.915.632,00	-27,01
Beban Pemeliharaan	51.528.764,00	55.397.941,00	93,02	-3.869.177,00	-6,98
Beban Perjalanan Dinas	874.176.910,00	1.054.577.760,00	82,89	-180.400.850,00	-17,11
Jumlah	1.327.429.174,00	1.581.657.463,00	83,93	-254.228.289,00	-16,07



Pemerintah Kabupaten Purbalingga
Inspektorat Daerah Kabupaten Purbalingga
Catatan atas Laporan Keuangan
 Untuk Tahun yang Berakhir 31 Desember 2023

III.3.a.2).b).1) Beban Persediaan _____ Rp253.297.572,00

Beban Persediaan Tahun 2023 yakni senilai Rp253.297.572,00 turun sebesar Rp15.042.630,00 atau 5,61% sebagaimana tabel berikut:

Tabel III.3 16 Beban Persediaan Tahun 2022 dan 2023

Beban Persediaan				Kenaikan/(Penurunan)	
Uraian	2023 (Rp)	2022 (Rp)	Persen	A(Rp) = 2 - 3	B(%) = A : 3
(1)	(2)	(3)	(4) = (2 : 3)		
Beban Barang Pakai Habis	253.297.572,00	268.340.202,00	94,39	-15.042.630,00	-5,61
Jumlah	253.297.572,00	268.340.202,00	94,39	-15.042.630,00	-5,61

Apabila dibandingkan dengan Belanja Barang dan Jasa-Barang/Persediaan, terdapat selisih lebih sebesar Rp793.600,00 sebagaimana tersaji dalam tabel berikut:

Tabel III.3 17 Perbedaan Beban Persediaan dan Belanja Persediaan

Perbedaan Beban Persediaan dan Belanja Persediaan			
Uraian	LO 2023 (Rp)	LRA 2023 (Rp)	Perbedaan (Rp)
(1)	(2)	(3)	(4) = (2) - (3)
Beban Barang Pakai Habis	253.297.572,00	252.503.972,00	793.600,00
Jumlah	253.297.572,00	252.503.972,00	793.600,00

Selisih lebih tersebut terjadi karena adanya komponen penambah berupa Persediaan Tahun 2022 sebesar Rp10.365.700,00 dan adanya komponen pengurang berupa Persediaan Tahun 2023 sebesar Rp9.572.100,00, sebagaimana pada tabel berikut:

Tabel III.3 18 Perhitungan Beban Persediaan

Perhitungan Beban Persediaan	
Uraian	Nilai (Rp)
(1)	(2)
Belanja Persediaan	252.503.972,00
Menambah Beban Persediaan:	
(+) Persediaan tahun 2022	10.365.700,00
Mengurangi Beban Persediaan:	
(-) Persediaan tahun 2023	-9.572.100,00
Beban Persediaan	253.297.572,00

Secara lebih rinci Beban Barang Habis Pakai Tahun 2023 disajikan dalam tabel sebagai berikut:

Tabel III.3 19 Beban Barang Pakai Habis

Beban Barang Pakai Habis				Kenaikan/(Penurunan)	
Uraian	2023 (Rp)	2022 (Rp)	Persen	A(Rp) = 2 - 3	B(%) = A : 3
(1)	(2)	(3)	(4) = (2 : 3)		
Beban Bahan-Bahan Bakar dan Pelumas	148.740.222,00	99.201.302,00	149,94	49.538.920,00	49,94
Beban Bahan-Isi Tabung Gas	872.000,00	1.190.000,00	73,28	-318.000,00	-26,72
Beban Alat/Bahan untuk Kegiatan Kantor-Alat Tulis Kantor	28.992.850,00	24.222.850,00	119,69	4.770.000,00	19,69
Beban Alat/Bahan untuk Kegiatan Kantor- Kertas dan Cover	24.633.000,00	35.044.000,00	70,29	-10.411.000,00	-29,71
Beban Alat/Bahan untuk Kegiatan Kantor- Bahan Cetak	0,00	300.000,00	0,00	-300.000,00	-100,00
Beban Alat/Bahan untuk Kegiatan Kantor-Benda Pos	450.000,00	1.140.000,00	39,47	-690.000,00	-60,53
Beban Alat/Bahan untuk Kegiatan Kantor-Bahan Komputer	18.424.000,00	18.251.000,00	100,95	173.000,00	0,95



Pemerintah Kabupaten Purbalingga
Inspektorat Daerah Kabupaten Purbalingga
Catatan atas Laporan Keuangan
 Untuk Tahun yang Berakhir 31 Desember 2023

Beban Alat/Bahan untuk Kegiatan Kantor-Perabot Kantor	970.000,00	5.050.950,00	19,20	-4.080.950,00	-80,80
Beban Alat/Bahan untuk Kegiatan Kantor-Alat Listrik	155.500,00	1.484.500,00	10,47	-1.329.000,00	-89,53
Beban Alat/Bahan untuk Kegiatan Kantor-Perlengkapan Dinas	0,00	1.200.000,00	0,00	-1.200.000,00	-100,00
Beban Alat/Bahan untuk Kegiatan Kantor- Suvenir/Cendera Mata	350.000,00	500.000,00	70,00	-150.000,00	-30,00
Beban Alat/Bahan untuk Kegiatan Kantor-Alat/Bahan untuk Kegiatan Kantor Lainnya	0,00	4.990.000,00	0,00	-4.990.000,00	-100,00
Beban Makanan dan Minuman Rapat	23.494.000,00	75.765.600,00	31,01	-52.271.600,00	-68,99
Beban Makanan dan Minuman Jamuan Tamu	6.216.000,00	0,00		6.216.000,00	
Jumlah	253.297.572,00	268.340.202,00	94,39	-15.042.630,00	-5,61

III.3.a.2).c) Beban Jasa-LO Rp148.425.928,00

Realisasi Beban Jasa Tahun 2023 sebesar Rp148.425.928,00 mengalami penurunan senilai Rp54.915.632,00 atau 27,01% dari realisasi Tahun 2022 sebesar Rp203.341.560,00 sebagaimana disajikan dalam tabel berikut ini:

Tabel III.3 20 Realisasi Beban Jasa Tahun 2022

Beban Jasa				Kenaikan/(Penurunan)	
Uraian	2023 (Rp)	2022 (Rp)	Persen	A(Rp) = 2 - 3	B(%) = A : 3
(1)	(2)	(3)	(4) = (2 : 3)		
Beban Jasa Kantor	122.281.711,00	192.704.754,00	63,46	-70.423.043,00	-36,54
Beban Iuran Jaminan/Asuransi	1.160.217,00	746.806,00	155,36	413.411,00	55,36
Beban Kursus/Pelatihan, Sosialisasi, Bimbingan Teknis serta Pendidikan dan Pelatihan	24.984.000,00	9.890.000,00	252,62	15.094.000,00	152,62
Jumlah	148.425.928,00	203.341.560,00	72,99	-54.915.632,00	-27,01

Jika dibandingkan dengan Belanja Jasa, terdapat selisih lebih senilai Rp1.157.501,00 sebagaimana disajikan dalam tabel di bawah ini:

Tabel III.3 21 Perbedaan Beban Jasa LO dan LRA

Perbedaan Beban Jasa dan Belanja Jasa				
Uraian	LO 2023 (Rp)	LRA 2023 (Rp)	Perbedaan (Rp)	
(1)	(2)	(3)	(4) = (2) - (3)	
Beban Jasa Kantor	122.281.711,00	121.124.210,00	1.157.501,00	
Beban Iuran Jaminan/Asuransi	1.160.217,00	1.160.217,00	0,00	
Beban Kursus/Pelatihan, Sosialisasi, Bimbingan Teknis serta Pendidikan dan Pelatihan	24.984.000,00	24.984.000,00	0,00	
Jumlah	148.425.928,00	147.268.427,00	1.157.501,00	

Selisih lebih tersebut terjadi karena adanya komponen penambah berupa Utang Belanja Jasa tahun 2023 sebesar Rp8.279.106,00 dan adanya komponen pengurang berupa Utang Belanja Jasa tahun 2022 yang dibayarkan di tahun 2023 sebesar Rp7.121.605,00, sebagaimana disajikan pada tabel berikut:

Tabel III.3 22 Perhitungan Beban Jasa

Perhitungan Beban Jasa	
Uraian	Nilai (Rp)
(1)	(2)
Belanja Jasa	147.268.427,00
Menambah Beban Jasa:	
(+) Utang Belanja Jasa tahun 2023	8.279.106,00
Mengurangi Beban Jasa:	
(-) Utang Belanja Jasa tahun 2022 yang dibayarkan di tahun 2023	-7.121.605,00
Beban Jasa	148.425.928,00



Pemerintah Kabupaten Purbalingga
Inspektorat Daerah Kabupaten Purbalingga
Catatan atas Laporan Keuangan
Untuk Tahun yang Berakhir 31 Desember 2023

III.3.a.2).c).1) Beban Jasa Kantor Rp122.281.711,00

Nilai beban Jasa Kantor tahun 2023 sebesar Rp122.281.711,00, mengalami penurunan sebesar Rp70.423.043,00 atau 36,54% dimana tahun 2022 sebesar Rp192.704.754,00 sebagaimana tersaji dalam tabel berikut:

Tabel III.3 23 Beban Jasa Kantor Tahun 2022 dan 2023

Beban Jasa Kantor					
Uraian (1)	2023 (Rp) (2)	2022 (Rp) (3)	Persen (4) = (2 : 3)	Kenaikan/(Penurunan)	
				A(Rp) = 2 - 3	B(%) = A : 3
Beban Jasa Pengelolaan BMD yang Tidak Menghasilkan Pendapatan	600.000,00	1.200.000,00	50,00	-600.000,00	-50,00
Beban Honorarium Narasumber atau Pembahas, Moderator, Pembawa Acara, dan Panitia	1.500.000,00	13.500.000,00	11,11	-12.000.000,00	-88,89
Beban Honorarium Tim Pelaksana Kegiatan dan Sekretariat Tim Pelaksana Kegiatan	8.050.000,00	44.500.000,00	18,09	-36.450.000,00	-81,91
Beban Jasa Tenaga Administrasi	23.400.000,00	0,00		23.400.000,00	
Beban Jasa Tenaga Supir	0,00	23.400.000,00	0,00	-23.400.000,00	-100,00
Beban Jasa Tata Rias	0,00	3.000.000,00	0,00	-3.000.000,00	-100,00
Beban Jasa Pelayanan Kearsipan	0,00	20.000.000,00	0,00	-20.000.000,00	-100,00
Beban Tagihan Telepon	2.820.501,00	4.781.146,00	58,99	-1.960.645,00	-41,01
Beban Tagihan Air	1.499.630,00	1.721.510,00	87,11	-221.880,00	-12,89
Beban Tagihan Listrik	71.483.260,00	63.669.979,00	112,27	7.813.281,00	12,27
Beban Langganan Jurnal/Surat Kabar/Majalah	0,00	2.385.000,00	0,00	-2.385.000,00	-100,00
Beban Kawat/Faksimili/Internet/TV Berlangganan	12.523.300,00	13.507.619,00	92,71	-984.319,00	-7,29
Beban Paket/Pengiriman	405.020,00	1.039.500,00	38,96	-634.480,00	-61,04
Jumlah	122.281.711,00	192.704.754,00	63,46	-70.423.043,00	-36,54

Jika Beban Jasa Kantor dibandingkan dengan Belanja Jasa Kantor-LRA, terdapat selisih lebih sebesar Rp1.157.501,00, sebagaimana tersaji dalam tabel berikut ini:

Tabel III.3 24 Perbedaan Beban Jasa Kantor dan Belanja Jasa Kantor

Perbedaan Beban Jasa Kantor dan Belanja Jasa Kantor				
Uraian (1)	LO 2023 (Rp) (2)	LRA 2023 (Rp) (3)	Perbedaan (Rp) (4) = (2) - (3)	
Beban Jasa Pengelolaan BMD yang Tidak Menghasilkan Pendapatan	600.000,00	600.000,00	0,00	
Beban Honorarium Narasumber atau Pembahas, Moderator, Pembawa Acara, dan Panitia	1.500.000,00	1.500.000,00	0,00	
Beban Honorarium Tim Pelaksana Kegiatan dan Sekretariat Tim Pelaksana Kegiatan	8.050.000,00	8.050.000,00	0,00	
Beban Jasa Tenaga Administrasi	23.400.000,00	23.400.000,00	0,00	
Beban Jasa Tenaga Supir	0,00	0,00	0,00	
Beban Jasa Tata Rias	0,00	0,00	0,00	
Beban Jasa Pelayanan Kearsipan	0,00	0,00	0,00	
Beban Tagihan Telepon	2.820.501,00	2.819.257,00	1.244,00	
Beban Tagihan Air	1.499.630,00	1.553.840,00	-54.210,00	
Beban Tagihan Listrik	71.483.260,00	70.275.293,00	1.207.967,00	
Beban Langganan Jurnal/Surat Kabar/Majalah	0,00	0,00	0,00	
Beban Kawat/Faksimili/Internet/TV Berlangganan	12.523.300,00	12.520.800,00	2.500,00	
Beban Paket/Pengiriman	405.020,00	405.020,00	0,00	
Jumlah	122.281.711,00	121.124.210,00	1.157.501,00	



Pemerintah Kabupaten Purbalingga
Inspektorat Daerah Kabupaten Purbalingga
Catatan atas Laporan Keuangan
 Untuk Tahun yang Berakhir 31 Desember 2023

Selisih tersebut dikarenakan adanya komponen penambah berupa Utang Belanja Jasa tahun 2023 sebesar Rp8.279.106,00 berupa Utang Tagihan Listrik sebesar Rp7.077.946,00, Utang Tagihan Air sebesar Rp122.110,00, Utang Tagihan Telepon sebesar Rp33.150,00 dan Utang Tagihan Kawat/Internet/TV sebesar Rp1.045.900,00 dan adanya komponen pengurang berupa Utang Belanja Jasa tahun 2022 yang dibayarkan di tahun 2023 sebesar Rp7.121.605,00 berupa Utang Tagihan Listrik sebesar Rp5.869.979,00, Utang Tagihan Air sebesar Rp176.320,00, Utang Tagihan Telepon sebesar Rp31.906,00 dan Utang Tagihan Kawat/Internet/TV sebesar Rp1.043.400,00, sebagaimana disajikan pada tabel berikut:

Tabel III.3 25 Utang Belanja Jasa Tahun 2022 dan 2023

Uraian	31 Desember 2023	31 Desember 2022
(1)	(2)	(3)
Tagihan Listrik	7.077.946,00	5.869.979,00
Tagihan Air	122.110,00	176.320,00
Tagihan Telepon	33.150,00	31.906,00
Tagihan Kawat/Internet/TV	1.045.900,00	1.043.400,00
Jumlah	8.279.106,00	7.121.605,00

III.3.a.2).c.2) Beban Iuran Jaminan/Asuransi _____ Rp1.160.217,00

Nilai Beban Iuran Jaminan/Asuransi Tahun 2023 sebesar Rp1.160.217,00, mengalami kenaikan sebesar Rp413.411,00 atau 55,36% dari Beban Iuran Jaminan/Asuransi Tahun 2022 sebesar Rp746.806,00, sebagaimana tersaji dalam tabel berikut:

Tabel III.3 26 Beban Iuran Jaminan/Asuransi Tahun 2022 dan 2023

Beban Iuran Jaminan/Asuransi				Kenaikan/(Penurunan)	
Uraian	2023 (Rp)	2022 (Rp)	Persen	A(Rp) = 2 - 3	B(%) = A : 3
(1)	(2)	(3)	(4) = (2 : 3)		
Beban Iuran Jaminan Kesehatan bagi Non ASN	1.022.869,00	638.984,00	160,08	383.885,00	60,08
Beban Iuran Jaminan Kecelakaan Kerja bagi Non ASN	61.046,00	47.921,00	127,39	13.125,00	27,39
Beban Iuran Jaminan Kematian bagi Non ASN	76.302,00	59.901,00	127,38	16.401,00	27,38
Jumlah	1.160.217,00	746.806,00	155,36	413.411,00	55,36

Jika Beban Iuran Jaminan Asuransi dibandingkan dengan Belanja Iuran Jaminan Asuransi-LRA tidak terdapat perbedaan, sebagaimana tersaji dalam tabel berikut ini:

Tabel III.3 27 Perbedaan Beban Iuran Jaminan/Asuransi dan Belanja Iuran Jaminan/Asuransi

Perbedaan Beban Iuran Jaminan/Asuransi dan Belanja Iuran Jaminan/Asuransi			
Uraian	LO 2023 (Rp)	LRA 2023 (Rp)	Perbedaan (Rp)
(1)	(2)	(3)	(4) = (2) - (3)
Beban Iuran Jaminan Kesehatan bagi Non ASN	1.022.869,00	1.022.869,00	0,00
Beban Iuran Jaminan Kecelakaan Kerja bagi Non ASN	61.046,00	61.046,00	0,00
Beban Iuran Jaminan Kematian bagi Non ASN	76.302,00	76.302,00	0,00
Jumlah	1.160.217,00	1.160.217,00	0,00



Pemerintah Kabupaten Purbalingga
Inspektorat Daerah Kabupaten Purbalingga
Catatan atas Laporan Keuangan
 Untuk Tahun yang Berakhir 31 Desember 2023

III.3.a.2).c).3) Beban Kursus/Pelatihan, Sosialisasi, Bimbingan Teknis serta Pendidikan dan Pelatihan _____ Rp24.984.000,00

Nilai Beban Kursus/Pelatihan, Sosialisasi, Bimbingan Teknis serta Pendidikan dan Pelatihan pada tahun 2023 mengalami kenaikan sebesar Rp15.094.000,00 atau 152,62% jika dibandingkan dengan tahun 2022 yang hanya sebesar Rp9.890.000,00 sebagaimana tersaji dalam tabel berikut ini

Tabel III.3 28 Beban Kursus/Pelatihan, Sosialisasi, Bimbingan Teknis serta Pendidikan dan Pelatihan

Beban Kursus/Pelatihan, Sosialisasi, Bimbingan Teknis serta Pendidikan dan Pelatihan				Kenaikan/(Penurunan)	
Uraian	2023 (Rp)	2022 (Rp)	Persen	A(Rp) = 2 - 3	B(%) = A : 3
(1)	(2)	(3)	(4) = (2 : 3)		
Beban Kursus Singkat/Pelatihan	24.984.000,00	9.890.000,00	252,62	15.094.000,00	152,62
Jumlah	24.984.000,00	9.890.000,00	252,62	15.094.000,00	152,62

Jika Beban Kursus/Pelatihan, Sosialisasi, Bimbingan Teknis serta Pendidikan dan Pelatihan dan Belanja Jasa Insentif bagi Pegawai Non ASN atas Pemungutan Pajak Daerah dibandingkan dengan Belanja Kursus/Pelatihan, Sosialisasi, Bimbingan Teknis serta Pendidikan dan Pelatihan dan Belanja Jasa Insentif bagi Pegawai Non ASN atas Pemungutan Pajak Daerah -LRA tidak terdapat perbedaan, sebagaimana tersaji dalam tabel berikut ini:

Tabel III.3 29 Perbedaan Beban Kursus/Pelatihan

Perbedaan Beban Kursus/Pelatihan, Sosialisasi, Bimbingan Teknis serta Pendidikan dan Pelatihan dan Belanja Jasa Insentif bagi Pegawai Non ASN atas Pemungutan Pajak Daerah			
Uraian	LO 2023 (Rp)	LRA 2023 (Rp)	Perbedaan (Rp)
(1)	(2)	(3)	(4) = (2) - (3)
Beban Kursus Singkat/Pelatihan	24.984.000,00	24.984.000,00	0,00
Jumlah	24.984.000,00	24.984.000,00	0,00

III.3.a.2).d) **Beban Pemeliharaan** _____ **Rp51.528.764,00**

Realisasi Beban Pemeliharaan tahun 2023 sebesar Rp51.528.764,00, mengalami penurunan sebesar Rp3.869.177,00 atau 6,98% dari tahun 2022 sebesar Rp55.397.941,00 dengan rincian disajikan dalam tabel berikut :

Tabel III.3 30 Beban Pemeliharaan Tahun 2022 dan 2023

Beban Pemeliharaan				Kenaikan/(Penurunan)	
Uraian	2023 (Rp)	2022 (Rp)	Persen	A(Rp) = 2 - 3	B(%) = A : 3
(1)	(2)	(3)	(4) = (2 : 3)		
Beban Pemeliharaan Peralatan dan Mesin	46.197.050,00	55.397.941,00	83,39	-9.200.891,00	-16,61
Beban Pemeliharaan Gedung dan Bangunan	5.331.714,00	0,00		5.331.714,00	
Jumlah	51.528.764,00	55.397.941,00	93,02	-3.869.177,00	-6,98



Pemerintah Kabupaten Purbalingga
Inspektorat Daerah Kabupaten Purbalingga
Catatan atas Laporan Keuangan
 Untuk Tahun yang Berakhir 31 Desember 2023

Jika dibandingkan dengan Belanja Pemeliharaan, tidak terdapat selisih, sebagaimana disajikan pada tabel di bawah ini:

Tabel III.3 31 Perbedaan Beban Pemeliharaan dan Belanja Pemeliharaan

Perbedaan Beban Pemeliharaan dan Belanja Pemeliharaan			
Uraian	LO 2023 (Rp)	LRA 2023 (Rp)	Perbedaan (Rp)
(1)	(2)	(3)	(4) = (2) - (3)
Beban Pemeliharaan Peralatan dan Mesin	46.197.050,00	46.197.050,00	0,00
Beban Pemeliharaan Gedung dan Bangunan	5.331.714,00	5.331.714,00	0,00
Jumlah	51.528.764,00	51.528.764,00	0,00

III.3.a.2).e) Beban Perjalanan Dinas Rp874.176.910,00

Realisasi Beban Perjalan Dinas tahun 2023 sebesar Rp874.176.910,00 atau mengalami kenaikan sebesar Rp180.400.850,00 atau naik 17,11% dari realisasi Belanja Perjalanan Dinas tahun 2022 yang mencapai sebesar Rp1.054.577.760,00 dengan rincian sebagai berikut :

Tabel III.3 32 Beban Perjalanan Dinas Tahun 2022 dan 2023

Beban Perjalanan Dinas				Kenaikan/(Penurunan)	
Uraian	2023 (Rp)	2022 (Rp)	Persen	A(Rp) = 2 - 3	B(%) = A : 3
(1)	(2)	(3)	(4) = (2 : 3)		
Beban Perjalanan Dinas Dalam Daerah	874.176.910,00	1.054.577.760,00	82,89	-180.400.850,00	-17,11
Jumlah	874.176.910,00	1.054.577.760,00	82,89	-180.400.850,00	-17,11

Secara lebih rinci beban perjalan Dinas Dalam Daerah disajikan dalam tabel berikut :

Tabel III.3 33 Beban Perjalanan Dinas Dalam Daerah Tahun 2022 dan 2023

Beban Perjalanan Dinas Dalam Daerah				Kenaikan/(Penurunan)	
Uraian	2023 (Rp)	2022 (Rp)	Persen	A(Rp) = 2 - 3	B(%) = A : 3
(1)	(2)	(3)	(4) = (2 : 3)		
Beban Perjalanan Dinas Biasa	181.026.910,00	251.477.760,00	71,99	-70.450.850,00	-28,01
Beban Perjalanan Dinas Dalam Kota	693.150.000,00	803.100.000,00	86,31	-109.950.000,00	-13,69
Jumlah	874.176.910,00	1.054.577.760,00	82,89	-180.400.850,00	-17,11

III.3.a.2).f) Beban Penyusutan dan Amortisasi Rp150.973.704,49

Beban Penyusutan dan Amortisasi tahun 2023 sebesar Rp150.973.704,49. Nilai tersebut mengalami penurunan sebesar Rp32.417.560,19 atau 17,68% dari tahun 2022 sebesar Rp183.391.264,68. Dengan rincian disajikan dalam tabel di bawah :

Tabel III.3 34 Beban Penyusutan dan Amortisasi Tahun 2022 dan 2023

Beban Penyusutan dan Amortisasi				Kenaikan/(Penurunan)	
Uraian	2023 (Rp)	2022 (Rp)	Persen	A(Rp) = 2 - 3	B(%) = A : 3
(1)	(2)	(3)	(4) = (2 : 3)		
Beban Penyusutan Peralatan dan Mesin	121.907.675,00	155.429.925,00	78,43	-33.522.250,00	-21,57
Beban Penyusutan Gedung dan Bangunan	26.671.796,16	26.140.056,34	102,03	531.739,82	2,03
Beban Penyusutan Jalan, Jaringan dan Irigasi	2.394.233,33	1.821.283,34	131,46	572.949,99	31,46
Jumlah	150.973.704,49	183.391.264,68	82,32	-32.417.560,19	-17,68



Pemerintah Kabupaten Purbalingga
Inspektorat Daerah Kabupaten Purbalingga
Catatan atas Laporan Keuangan
 Untuk Tahun yang Berakhir 31 Desember 2023

III.3.a.2).f).1) Beban Penyusutan Peralatan dan Mesin _____ Rp121.907.675,00

Beban Penyusutan Peralatan dan Mesin tahun 2023 sebesar Rp121.907.675,00 mengalami penurunan senilai Rp33.522.250,00 atau 21,57% dari tahun 2022 yang sebesar Rp155.429.925,00 dengan rincian disajikan dalam tabel dibawah :

Tabel III.3 35 Beban Penyusutan Peralatan dan Mesin Tahun 2022 dan 2023

Beban Penyusutan Peralatan dan Mesin				Kenaikan/(Penurunan)	
Uraian	2023 (Rp)	2022 (Rp)	Persen	A(Rp) = 2 - 3	B(%) = A : 3
(1)	(2)	(3)	(4) = (2 : 3)		
Beban Penyusutan Alat Besar	300.000,00	300.000,00	100,00	0,00	0,00
Beban Penyusutan Alat Angkutan	66.519.875,00	90.398.625,00	73,59	-23.878.750,00	-26,41
Beban Penyusutan Alat Kantor dan Rumah Tangga	25.708.000,00	24.509.000,00	104,89	1.199.000,00	4,89
Beban Penyusutan Alat Studio, Komunikasi dan Pemancar	379.800,00	2.539.800,00	14,95	-2.160.000,00	-85,05
Beban Penyusutan Alat Laboratorium	750.000,00	750.000,00	100,00	0,00	0,00
Beban Penyusutan Komputer	28.250.000,00	36.932.500,00	76,49	-8.682.500,00	-23,51
Jumlah	121.907.675,00	155.429.925,00	78,43	-33.522.250,00	-21,57

III.3.a.2).f).2) Beban Penyusutan Gedung dan Bangunan _____ Rp26.671.796,16

Beban Penyusutan Gedung dan Bangunan tahun 2023 sebesar Rp26.671.796,16 mengalami kenaikan sebesar Rp531.739,82 atau 2,03% dari tahun 2022 sebesar Rp26.140.056,34 dengan rincian disajikan dalam tabel dibawah :

Tabel III.3 36 Beban Penyusutan Gedung dan Bangunan Tahun 2022 dan 2023

Beban Penyusutan Gedung dan Bangunan				Kenaikan/(Penurunan)	
Uraian	2023 (Rp)	2022 (Rp)	Persen	A(Rp) = 2 - 3	B(%) = A : 3
(1)	(2)	(3)	(4) = (2 : 3)		
Beban Penyusutan Bangunan Gedung	26.671.796,16	26.140.056,34	102,03	531.739,82	2,03
Jumlah	26.671.796,16	26.140.056,34	102,03	531.739,82	2,03

III.3.a.2).f).3) Beban Penyusutan Jalan, Jaringan dan Irigasi _____ Rp2.394.233,33

Beban Penyusutan Jalan, Jaringan dan Irigasi tahun 2023 sebesar Rp2.394.233,33, mengalami kenaikan sebesar Rp572.949,99 atau 31,46% dimana tahun 2022 sebesar Rp1.821.283,34 dengan rincian disajikan dalam tabel dibawah ini:

Tabel III.3 37 Beban Penyusutan Jalan, Jaringan dan Irigasi Tahun 2022 dan 2023

Beban Penyusutan Jalan, Jaringan dan Irigasi				Kenaikan/(Penurunan)	
Uraian	2023 (Rp)	2022 (Rp)	Persen	A(Rp) = 2 - 3	B(%) = A : 3
(1)	(2)	(3)	(4) = (2 : 3)		
Beban Penyusutan Bangunan Air	1.145.900,00	572.950,00	200,00	572.950,00	100,00
Beban Penyusutan Instalasi	1.245.833,33	1.245.833,34	100,00	-0,01	0,00
Beban Penyusutan Jaringan	2.500,00	2.500,00	100,00	0,00	0,00
Jumlah	2.394.233,33	1.821.283,34	131,46	572.949,99	31,46



Pemerintah Kabupaten Purbalingga
Inspektorat Daerah Kabupaten Purbalingga
Catatan atas Laporan Keuangan
 Untuk Tahun yang Berakhir 31 Desember 2023

III.3.a.3). DEFISIT DARI OPERASI _____ **Rp7.407.059.225,49**

Dari total beban Daerah-LO kegiatan operasi maka Tahun 2023 diperoleh defisit sebesar Rp7.407.059.225,49 naik sebesar 8,14% dari Rp8.084.115.172,68 pada tahun 2022 sebagaimana disajikan pada tabel berikut:

Tabel III.3 38 Surplus/Defisit Operasi Tahun 2022 dan 2023

URAIAN	2023	2022	KENAIKAN/ (PENURUNAN)	%
KEGIATAN OPERASIONAL				
BEBAN	7.407.059.225,49	8.084.115.172,68	-677.055.947,19	-8,38
Beban Pegawai	5.928.656.347,00	6.319.066.445,00	-390.410.098,00	-6,18
Beban Persediaan	253.297.572,00	268.340.202,00	-15.042.630,00	-5,61
Beban Jasa	148.425.928,00	203.341.560,00	-54.915.632,00	-27,01
Beban Pemeliharaan	51.528.764,00	55.397.941,00	-3.869.177,00	-6,98
Beban Perjalanan Dinas	874.176.910,00	1.054.577.760,00	-180.400.850,00	-17,11
Beban Penyusutan dan Amortisasi	150.973.704,49	183.391.264,68	-32.417.560,19	-17,68
SURPLUS/DEFISIT DARI OPERASI	-7.407.059.225,49	-8.084.115.172,68	677.055.947,19	-8,38

III.3.b. KEGIATAN NON OPERASIONAL

Pendapatan dan beban yang sifatnya tidak rutin perlu dikelompokkan tersendiri dalam kegiatan non operasional. Termasuk dalam pendapatan/beban dari kegiatan non operasional antara lain surplus/defisit penjualan aset non lancar, surplus/defisit penyelesaian kewajiban jangka panjang, defisit penjualan/pertukaran/pelepasan aset non lancar dan defisit penyelesaian kewajiban jangka panjang.

III.3.b.1). Surplus/Defisit dari Kegiatan Non Operasional _____ **Rp18.685.600**

Defisit Kegiatan Non Operasional merupakan Defisit Penjualan/Pertukaran/Pelepasan Aset Non Lancar-LO atas penghapusan Aset Lain-Lain tahun 2022, sebagaimana tersaji pada tabel berikut:

Tabel III.3 39 Surplus/Defisit dari Kegiatan Non Operasional

KEGIATAN NON OPERASIONAL			
Uraian	2023 (Rp)	2022 (Rp)	Persen
(1)	(2)	(3)	(4) = (2 : 3)
DEFISIT NON OPERASIONAL	18.685.600,00	0,00	
Surplus/Defisit dari Non Operasional	-18.685.600,00	0,00	

III.3.b.2). Surplus/Defisit Sebelum Pos Luar Biasa _____ **Rp7.425.744.825,49**

Defisit sebelum Pos Luar biasa tahun 2023 sebesar Rp7.425.744.825,49 naik sebesar Rp658.370.347,19 atau 8,14% dari tahun 2022 sebesar Rp8.084.115.172,68. Defisit sebelum pos luar biasa diperoleh dari penjumlahan defisit kegiatan operasional Surplus dari Kegiatan Non Operasional.

III.3.b.3). Surplus/Defisit dari Pos Luar Biasa _____ **Rp0,00**

Defisit dari Pos Luar biasa pada tahun 2023 dan 2022 adalah Rp0.

III.3.b.4). Surplus Defisit-LO _____ **Rp7.425.744.825,49**

Surplus Defisit-LO tahun 2023 sebesar Rp7.425.744.825,49 naik sebesar Rp658.370.347,19 atau 8,14% dari tahun 2022 sebesar Rp8.084.115.172,68. Surplus defisit-LO berasal dari Selisih antara Surplus defisit dari Operasi sebesar Rp7.425.744.825,49 dan Surplus defisit dari Kegiatan Non Operasional Rp0.



III.3.c. PENJELASAN ATAS HAL-HAL YANG DIPERLUKAN

Beban-LO terbesar di Inspektorat Daerah Kabupaten Purbalingga tahun 2023 berasal dari Beban Pegawai yang mencapai 80%. Hal ini dikarenakan Inspektorat Daerah Kabupaten Purbalingga memerlukan Sumber Daya Manusia yang memadai untuk melakukan kegiatan pengawasan, dengan lingkup yang sangat luas mencapai lebih dari 800 Obyek Pengawasan. Sementara beban barang-jasa relative sangat kecil untuk membiayai beban operasional kantor yang cukup tinggi dengan jumlah ASN mencapai 49 orang dan sarana prasarana yang cukup banyak, sehingga beban barang/jasa pemeliharaan cukup besar.

III.4. PENJELASAN POS-POS LAPORAN PERUBAHAN EKUITAS

Laporan Perubahan Ekuitas (LPE) merupakan laporan keuangan yang menyajikan informasi kenaikan atau penurunan ekuitas Tahun 2023 dibandingkan dengan tahun 2022.

Posisi Laporan Perubahan Ekuitas (LPE) disajikan dalam tabel berikut:

Tabel III.4 1 Posisi Laporan Perubahan Ekuitas (LPE) Tahun 2022 dan 2023

LPE			
Uraian	31-Des-2023 (Rp)	31-Des-2022 (Rp)	Persen
(1)	(2)	(3)	(4) = (2 : 3)
Ekuitas Awal	1.649.310.119,20	1.559.789.169,93	105,74
Surplus/Defisit LO	-7.425.744.825,49	-8.084.115.172,68	91,86
Dampak Kumulatif Perubahan Kebijakan/ Kesalahan Mendasar	0,00	-287.234,05	0,00
Kewajiban Untuk Dikonsolidasikan	7.236.032.120,00	8.173.923.356,00	88,53
Ekuitas Akhir	1.459.597.413,71	1.649.310.119,20	88,50

III.4.a. EKUITAS AWAL _____ **Rp1.649.310.119,20**

Ekuitas awal tahun 2023 berasal dari saldo ekuitas akhir tahun 2022 sebesar Rp.1.649.310.119,20.

III.4.b. SURPLUS/DEFISIT LO _____ **Rp7.425.744.825,49**

Defisit-LO tahun 2023 berasal dari selisih antara Pendapatan-LO tahun 2023 yaitu sebesar Rp0,00 dikurangi Beban LO tahun 2023 sebesar Rp7.425.744.825,49 dan jika dibandingkan dengan Tahun 2022 sebesar Rp8.084.115.172,68 terjadi penurunan Defisit LO sebesar Rp658.370.347,19 atau naik sebesar 8,14 %.

Tabel III.4 2 Surplus/Defisit LO

SURPLUS/DEFISIT LO			
Uraian	31-Des-2023 (Rp)	31-Des-2022 (Rp)	Persen
(1)	(2)	(3)	(4) = (2 : 3)
Surplus/Defisit dari Operasi	-7.407.059.225,49	-8.084.115.172,68	91,62
Surplus/Defisit dari Non Operasional	-18.685.600,00	0,00	
Surplus/Defisit LO	-7.425.744.825,49	-8.084.115.172,68	91,86



Pemerintah Kabupaten Purbalingga
Inspektorat Daerah Kabupaten Purbalingga
Catatan atas Laporan Keuangan
 Untuk Tahun yang Berakhir 31 Desember 2023

III.4.c. DAMPAK KUMULATIF PERUBAHAN KEBIJAKAN/ KESALAHAN MENDASAR **Rp0,00**

Dampak kumulatif perubahan kebijakan/kesalahan mendasar merupakan koreksi ekuitas. Pada Tahun 2023 Inspektorat Daerah tidak terdapat koreksi ekuitas atau Rp0. Sedangkan tahun 2022, terdapat koreksi ekuitas sebesar Rp287.234,05, terjadi penurunan Rp287.234,05 atau 100%.

Secara rinci disajikan dalam tabel berikut:

Tabel III.4 3 Dampak Kumulatif Perubahan Kebijakan/ Kesalahan Mendasar

Dampak Kumulatif Perubahan Kebijakan/ Kesalahan Mendasar			
Uraian	31-Des-2023 (Rp)	31-Des-2022 (Rp)	Persen
(1)	(2)	(3)	(4) = (2 : 3)
Koreksi Ekuitas Karena Mutasi Aset Tetap	0,00	-287.234,05	0,00
Jumlah	0,00	-287.234,05	0,00

Koreksi ekuitas lainnya tahun 2023 bersaldo Rp0,00 seperti yang tersaji seperti tabel diatas.

III.4.d. KEWAJIBAN UNTUK DIKONSOLIDASIKAN **Rp7.236.032.120,00**

Kewajiban untuk dikonsolidasikan adalah kewajiban yang dikelola PPKD dan SKPD. Kewajiban ini tereliminasi saat dilakukan konsolidasi antara PPKD dan SKPD. Kewajiban untuk dikonsolidasikan akhir tahun 2023 sebesar Rp7.236.032.120,00, sedangkan kewajiban untuk dikonsolidasikan tahun 2022 adalah sebesar Rp8.173.923.356,00 atau turun 88,53%.

Tabel III.4 4 Kewajiban untuk dikonsolidasikan

KEWAJIBAN UNTUK DIKONSOLIDASIKAN			
Uraian	31-Des-2023 (Rp)	31-Des-2022 (Rp)	Persen
(1)	(2)	(3)	(4) = (2 : 3)
Kewajiban Untuk Dikonsolidasikan	7.236.032.120,00	8.173.923.356,00	88,53
Jumlah	7.236.032.120,00	8.173.923.356,00	88,53

III.4.e. EKUITAS AKHIR **Rp1.459.597.413,71**

Ekuitas akhir tahun 2023 sebesar Rp1.459.597.413,71 berasal dari penambahan ekuitas awal tahun 2023 sebesar Rp1.649.310.119,20, ditambah defisit-LO tahun 2023 sebesar (Rp7.425.744.825,49), dan kewajiban untuk dikonsolidasikan sebesar Rp7.236.032.120,00. Nilai ekuitas akhir pada Laporan Perubahan Ekuitas sama dengan nilai ekuitas pada Neraca tahun 2023.

Tabel III.4 5 Tabel Penghitungan Ekuitas Akhir Tahun 2023

LPE			
Uraian	31-Des-2023 (Rp)	31-Des-2022 (Rp)	Persen
(1)	(2)	(3)	(4) = (2 : 3)
Ekuitas Awal	1.649.310.119,20	1.559.789.169,93	105,74
Surplus/Defisit LO	-7.425.744.825,49	-8.084.115.172,68	91,86
Dampak Kumulatif Perubahan Kebijakan/ Kesalahan Mendasar	0,00	-287.234,05	0,00
Kewajiban Untuk Dikonsolidasikan	7.236.032.120,00	8.173.923.356,00	88,53
Ekuitas Akhir	1.459.597.413,71	1.649.310.119,20	88,50



BAB IV.

PENJELASAN ATAS INFORMASI-INFORMASI NON KEUANGAN SKPD

IV.1. KEDUDUKAN, TUGAS POKOK, DAN FUNGSI

Inspektorat Daerah Kabupaten Purbalingga yang beralamat di Jalan Letkol Isdiman No. 73B Purbalingga merupakan salah satu perangkat kerja pemerintah daerah yang bertanggungjawab kepada Bupati melalui Sekretaris Daerah. Inspektorat Daerah dibentuk dengan Peraturan Daerah Kabupaten Purbalingga Nomor 12 Tahun 2016 tentang Pembentukan dan Susunan Perangkat Daerah Kabupaten Purbalingga sebagaimana telah diubah dengan Peraturan Daerah Kabupaten Purbalingga Nomor 1 Tahun 2022 tentang Perubahan Kedua Atas Peraturan Daerah Kabupaten Purbalingga Nomor 12 Tahun 2016 tentang Pembentukan dan Susunan Perangkat Daerah Kabupaten Purbalingga.

Mendasari Peraturan Bupati Purbalingga Nomor 46 Tahun 2022 Tentang Kedudukan, Susunan Organisasi, Tugas, dan Fungsi Serta Tata Kerja Inspektorat Daerah Kabupaten Purbalingga, Inspektorat merupakan unsur pengawas penyelenggaraan Pemerintah Daerah di bidang Pengawasan yang dipimpin oleh Inspektur yang berada di bawah dan bertanggung jawab langsung kepada Bupati. Inspektorat Kabupaten Purbalingga mempunyai tugas pokok membantu Bupati dalam membina dan mengawasi pelaksanaan Urusan Pemerintahan yang menjadi kewenangan Daerah dan Tugas Pembantuan oleh Perangkat Daerah.

Dalam melaksanakan tugas pokok tersebut, Inspektorat Kabupaten mempunyai fungsi :

- a. Perumusan kebijakan teknis bidang pengawasan dan fasilitasi pengawasan;
- b. Pelaksanaan pengawasan internal terhadap kinerja dan keuangan melalui audit, reviu, evaluasi, pemantauan dan kegiatan pengawasan lainnya;
- c. Pelaksanaan pengawasan untuk tujuan tertentu atas penugasan Bupati dan/atau gubernur sebagai wakil Pemerintah Pusat;
- d. Pelaksanaan pengawasan atas pengaduan masyarakat;
- e. Penyusunan laporan hasil pengawasan;
- f. Pelaksanaan koordinasi pencegahan tindak pidana korupsi;
- g. Pengawasan pelaksanaan program reformasi birokrasi;
- h. Pelaksanaan administrasi kesekretariatan Inspektorat Daerah;
- i. Pelaksanaan fungsi lain yang diberikan oleh Bupati terkait dengan tugas dan fungsinya.

IV.2. SUSUNAN ORGANISASI

Susunan Organisasi Inspektorat Kabupaten Purbalingga adalah sebagai berikut :

- a. Inspektur
- b. Sekretariat, terdiri dari :
 - 1) Sub Bagian Analisis dan Evaluasi
 - 2) Sub Bagian Administrasi Umum dan Keuangan
 - 3) Sub Koordinator Perencanaan
- c. Inspektur Pembantu wilayah I ;
- d. Inspektur Pembantu wilayah II ;
- e. Inspektur Pembantu wilayah III ;
- f. Inspektur Pembantu Khusus ;
- g. Kelompok Jabatan Fungsional



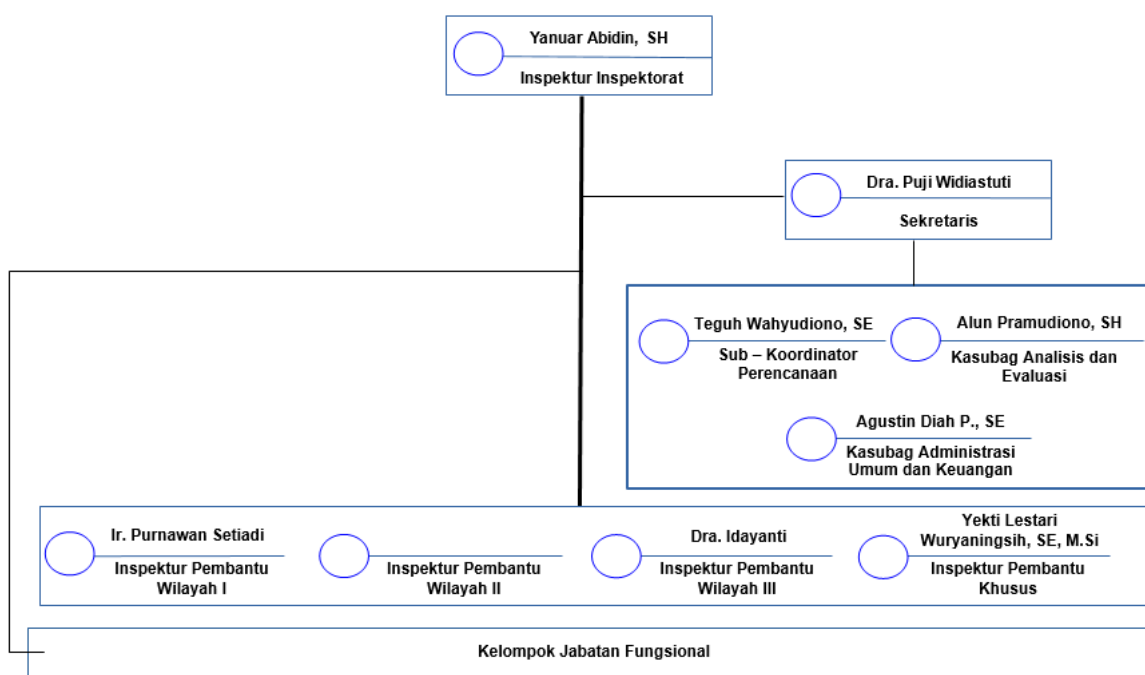
Pemerintah Kabupaten Purbalingga
Inspektorat Daerah Kabupaten Purbalingga
Catatan atas Laporan Keuangan
 Untuk Tahun yang Berakhir 31 Desember 2023

Sekretariat dipimpin oleh Sekretaris yang bertanggungjawab kepada Inspektur. Masing-masing Inspektur Pembantu Wilayah dipimpin oleh Inspektur Pembantu yang berada di bawah dan bertanggungjawab kepada Inspektur. Masing-masing Sub bagian dipimpin oleh Kepala Subbagian, yang berada di bawah dan bertanggungjawab kepada Sekretaris.

Kelompok jabatan fungsional mempunyai tugas melaksanakan sebagian tugas Inspektorat yang bersifat teknis sesuai dengan keahlian dan kebutuhan. Kelompok jabatan fungsional sebagaimana dimaksud terdiri dari sejumlah pegawai negeri sipil dalam jenjang fungsional yang terbagi dalam kelompok sesuai dengan keahlian atau ketrampilannya. Setiap kelompok jabatan fungsional dikoordinasikan oleh pejabat struktural Eselon III atau Inspektur Pembantu yang membidangi.

Adapun bagan struktur organisasi Inspektorat Kabupaten Purbalingga adalah seperti pada bagan berikut :

Gambar IV.2. 1 Struktur Organisasi Inspektorat Kabupaten Purbalingga



IV.3. SUMBER DAYA MANUSIA

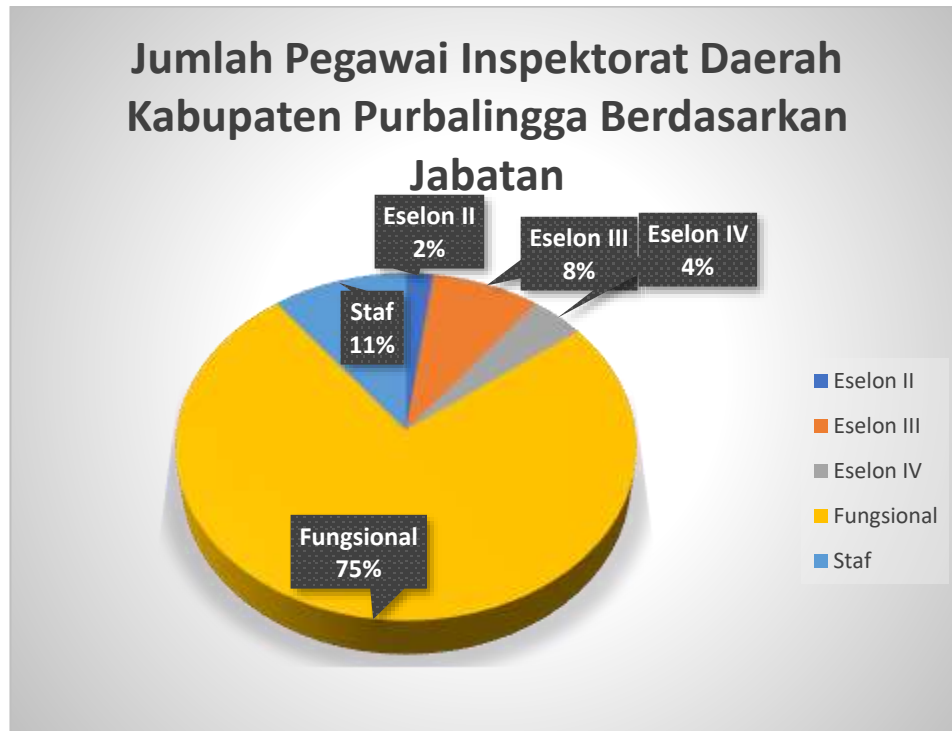
Jumlah Pegawai Inspektorat Daerah Kabupaten Purbalingga per tanggal 31 Desember 2023 adalah 48 Pegawai dengan jumlah pegawai laki-laki berjumlah 21 dan perempuan berjumlah 27 pegawai. Jika dilihat dari Status Pegawai, Jabatan Eselon, Pangkat dan Golongan, Tingkat Pendidikan, dan Diklat Penjurangan, Sumber Daya Manusia di Inspektorat Daerah Kabupaten Purbalingga dapat dirincian sebagai berikut :

Tabel IV.3. 1 Jumlah Pegawai Inspektorat Daerah Kabupaten Purbalingga Berdasarkan Jabatan

No	Jabatan	Jumlah	%
1	Eselon II	1	2%
2	Eselon III	4	8%
3	Eselon IV	2	4%
4	Fungsional	36	75%
5	Staf	5	11%
Jumlah		48	100%



Gambar IV.3. 1 Jumlah Pegawai Inspektorat Daerah Kabupaten Purbalingga Berdasarkan Jabatan



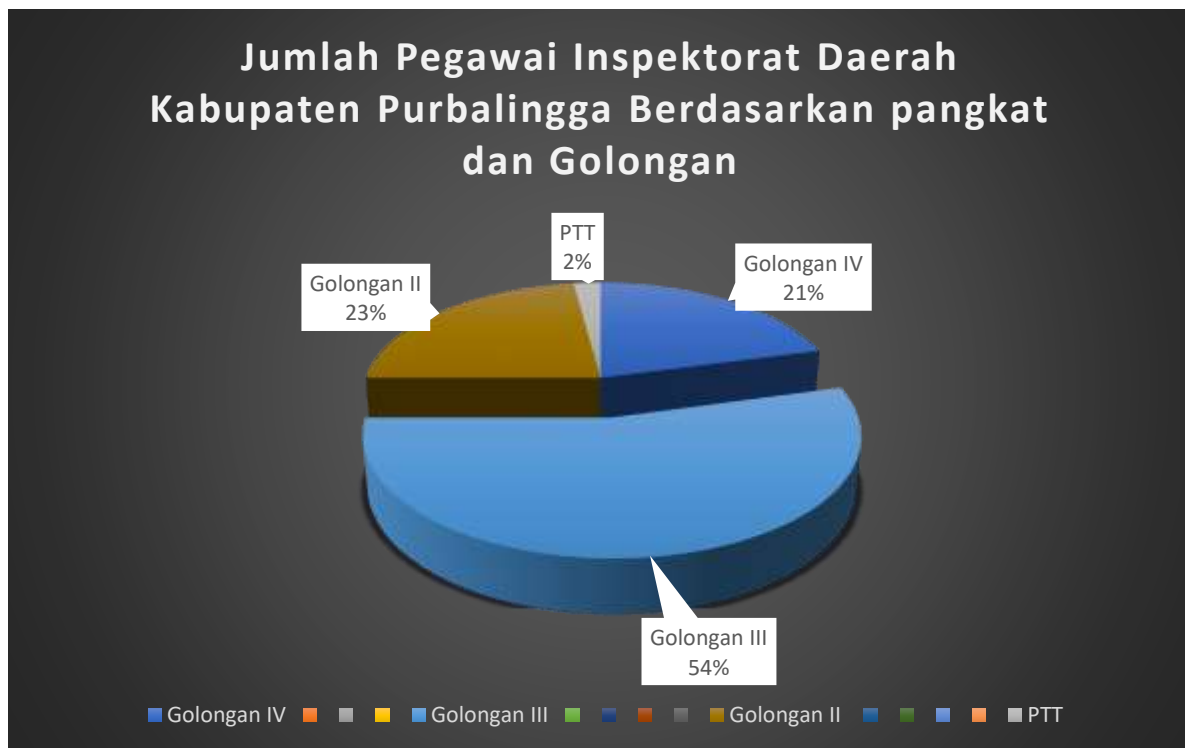
Dari tabel dan diagram diatas, jumlah pegawai Inspektorat Daerah Kabupaten Purbalingga yang paling banyak yaitu jabatan fungsional sebanyak 36 pegawai, selanjutnya yaitu jabatan staff sebanyak 5 pegawai.

Tabel IV.3. 2 Jumlah Pegawai Inspektorat Daerah Kabupaten Purbalingga Berdasarkan pangkat dan Golongan

No	Pangkat dan Golongan	Jumlah	%
1	Golongan IV	10	21
	- Pembina Utama Muda / IV c	3	6
	- Pembina Tk. I / IV b	5	10
	- Pembina / IV a	2	4
2	Golongan III	26	54
	- Penata Tk. I / III d	13	27
	- Penata / III c	4	8
	- Penata Muda Tk. I / III b	4	8
	- Pengatur Muda / III a	5	10
3	Golongan II	11	23
	- Pengatur Tk. I / II d	2	4
	- Pengatur / II c	9	19
	- Pengatur Muda Tk. I / II b	0	0
	- Pengatur Muda / II a	0	0
4	PTT	1	2
	Jumlah	48	100



Gambar IV.3. 2 Jumlah Pegawai Inspektorat Daerah Kabupaten Purbalingga Berdasarkan Pangkat dan Golongan



Berdasarkan data diatas, jumlah pegawai Inspektorat Daerah Kabupaten Purbalingga paling banyak yaitu golongan III dengan jumlah 26 orang, kemudian golongan II sejumlah 11 orang, lalu yang ketiga yaitu golongan IV sejumlah 10 orang.

Tabel IV.3. 3 Jumlah Pegawai Inspektorat Daerah Kabupaten Purbalingga Berdasarkan Tingkat Pendidikan

No	Golongan	Jumlah	%
1	Strata-3 (S3)	0	0
2	Strata-2 (S2)	6	13
3	Strata-1 (S1)/Diploma 4	29	60
4	Sarjana Muda / Diploma 3	9	19
5	SLTA Kebawah	4	8
Jumlah		48	100

Dari tabel diatas, pegawai Inspektorat Daerah Kabupaten Purbalingga apabila didata berdasarkan tingkat pendidikan yang paling banyak yaitu Strata-1 (S1)/Diploma 4 yang berjumlah 29, selanjutnya yaitu sarjana Muda / Diploma 3 yang berjumlah 9 orang, dan Strata-2 (S2) berjumlah 6 orang.

Tabel IV.3. 4 Jumlah Pegawai Inspektorat Daerah Kabupaten Purbalingga berdasarkan Diklat Penjenjangan

No	Jabatan	Jumlah	%
1	Spamen/Diklat PIM II	1	3
2	Spamen/Diklat PIM III	3	9
3	Adum/Adumla/PIM IV	0	0



Pemerintah Kabupaten Purbalingga
Inspektorat Daerah Kabupaten Purbalingga
Catatan atas Laporan Keuangan
Untuk Tahun yang Berakhir 31 Desember 2023

No	Jabatan	Jumlah	%
4	Auditor	26	76
5	P2UPD	4	12
Jumlah		34	100

Berdasarkan data diatas, jumlah pegawai Inspektorat Daerah Kabupaten Purbalingga yang sudah mengikuti Diklat Penjengangan dengan jumlah paling banyak yaitu Auditor dengan jumlah 26 pegawai.

Tabel IV.3. 5 Pembagian Staf

No	Sub Bagian	Jumlah
1	Perencanaan	0
2	Evaluasi dan Pelaporan	0
3	Sub Bagian Umum dan Keuangan	5
Jumlah		5



BAB V.

PENUTUP

Sebagai bentuk akuntabilitas dan transparansi, laporan keuangan ini telah memberikan gambaran secara menyeluruh tentang pelaksanaan program dan kegiatan, pengelolaan keuangan, penatausahaan *asset* serta mencerminkan kekayaan Inspektorat Daerah Kabupaten Purbalingga selama kurun waktu satu tahun anggaran 2023. Selain itu, Laporan Keuangan ini diharapkan dapat dipergunakan sebagai pedoman dalam menentukan kebijakan yang akan ditempuh di tahun mendatang sehingga pelaksanaan tugas pokok dan fungsi organisasi dapat berjalan maksimal.

Selanjutnya, selain catatan atas laporan keuangan ini, kami juga sajikan Laporan Realisasi Anggaran (LRA), Neraca, Laporan Operasional (LO) dan Laporan Perubahan Ekuitas (LPE) beserta lampiran dokumen pendukung lainnya yang merupakan satu rangkaian yang tidak terpisahkan dengan Catatan atas Laporan Keuangan Tahun Anggaran 2023.

Pengguna Anggaran,



YANUAR ABIDIN, SH
Pembina Utama Madya
NIP. 19640101 198903 1 032